



STAROSTWO POWIATOWE w PISZU

12-200 Pisz, ul. Warszawska 1, tel. (0-87) 425-47-00, fax. (0-87) 425-47-01, www.powiat.pisz.pl,
e-mail: sekretariat@powiat.pisz.pl,

Pisz, 25 kwietnia 2024 r.

ZARZĄD POWIATU
w PISZU
12-200 Pisz, ul. Warszawska 1

Pani Irena Jatkowska
Przewodnicząca Rady Powiatu w Pisz

Or.0023.68.2024

Zarząd Powiatu w Pisz w załączeniu przedkłada ocenę zasobów pomocy społecznej za rok 2023 dla Powiatu Piskiego w oparciu o analizę lokalnej sytuacji społecznej i demograficznej, przygotowaną przez Powiatowe Centrum Pomocy Rodzinie w Pisz.

STAROSTA
mgr Andrzej Nowicki

Do wiadomości:

- Powiatowe Centrum Pomocy Rodzinie w Pisz

Ocena Zasobów Pomocy
Społecznej
dla
Powiatu Piskiego

1	Wprowadzenie	3
2	Dane o sytuacji demograficznej i społecznej.....	3
3	Dane o korzystających z pomocy i wsparcia.....	11
3.1	Dane o korzystających z pomocy i wsparcia POWIAT - ZADANIA PCPR ORAZ MOPR.....	19
4	Inne rodzaje pomocy i świadczeń.....	27
5	Zasoby instytucjonalne pomocy i wsparcia.....	27
6	Kadra jednostki organizacyjnej pomocy społecznej.....	36
6.1	Zatrudnienie pomocnicze w jednostce organizacyjnej pomocy społecznej.....	39
6.2	Zespoły pracy socjalnej i integracji społecznej w jednostce pomocy społecznej	39
7	Środki finansowe na wydatki w pomocy społecznej i innych obszarach polityki społecznej w budżecie jednostki samorządu terytorialnego.....	39
8	Aktywność projektowo-konkursowa jednostki organizacyjnej pomocy społecznej.....	42
9	Współpraca z organizacjami pozarządowymi - zadania zlecone w obszarze pomocy i wsparcia.....	43
10	Wnioski końcowe.....	44

1. Wprowadzenie

Powiatowe Centrum Pomocy Rodzinie w Piszku jest powiatową jednostką organizacyjną, powołana Uchwałą Nr IV/16/99 Rady Powiatu w Piszku z dnia 21 stycznia 1999 r. do realizacji zadań własnych Powiatu Piskiego, a także zadań zleconych z zakresu pomocy społecznej.

Zgodnie z art. 16a ustawy z 12 marca 2004 r. o pomocy społecznej Zarząd Powiatu w Piszku do dnia 30 kwietnia każdego roku przedstawia Radzie Powiatu Piskiego Ocenę Zasobów Pomocy Społecznej w oparciu o analizę lokalnej sytuacji społecznej i demograficznej. Rada Powiatu przedstawia co roku do dnia 30 czerwca sejmikowi województwa właściwej jednostki samorządu terytorialnego Ocenę Zasobów Pomocy Społecznej.

Ustawa z dnia 12 marca o pomocy społecznej definiuje pomoc społeczną, jako instytucję polityki społecznej państwa, mającą na celu umożliwienie osobom i rodzinom przezwyciężenie trudnych sytuacji życiowych, których nie są one w stanie pokonać.

Pomoc Społeczna wspiera osoby i rodziny w wysiłkach zmierzających do zaspokojenia niezbędnych potrzeb i umożliwia im życie w godnych warunkach. Pozwala także zapobiegać trudnym sytuacjom życiowym, wspierając ich przy usamodzielnieniu się oraz integracji ze środowiskiem.

Ocena Zasobów Pomocy Społecznej jest coroczną, uaktualnioną zbiorczą informacją na temat lokalnych potrzeb z zakresu pomocy społecznej w Powiecie Piskim. Zebrane informacje są podstawą do planowania budżetu na rok następny, a także umożliwiają przedstawienie istniejących lokalnych zjawisk i problemów społecznych oraz mogą być pomocne w określeniu zapotrzebowania na usługi i świadczenia pomocy społecznej w przyszłości.

Zasoby o których mowa obejmują w szczególności infrastrukturę, kadre, organizacje pozarządowe i nakłady finansowe na zadania pomocy społecznej bez względu na podmiot je finansujący i realizujący. Ocena obejmuje osoby i rodziny korzystające z pomocy społecznej, rodzaje ich problemów oraz ich rozkład ilościowy.

2. Dane o sytuacji demograficznej i społecznej

Powiat Piski położony jest w południowo-wschodniej części województwa Warmińsko-Mazurskiego. Powiat Piski zajmuje powierzchnię 1776,17 km². W skład powiatu wchodzi cztery gminy: Pisz, Biała Piska, Orzysz oraz Ruciane Nida.

Powiat Piski leży w obrębie trzech krain geograficznych: Krainy Wielkich Jezior Mazurskich obejmującej wschodnie i centralne terytorium powiatu, Wyżyny Kolneńskiej sięgającej gminy Biała Piska i Pojezierza Ełckiego, którego granica z Krainą Wielkich Jezior Mazurskich przebiega na północnym – wschodzie Powiatu Piskiego.

Mieszkańcy powiatu

Według danych Głównego Urzędu Statystycznego w 2023 r. Powiat Piski liczył 52.537 osób, z czego:

- 26 417 kobiet (co stanowi 50,3 %),
- 26 120 mężczyzn (co stanowi 49,7 %).

Struktura ludności powiatu przedstawiała się następująco:

- osoby w wieku przedprodukcyjnym stanowiły 19,4 %
- osoby w wieku produkcyjnym 59 %
- poprodukcyjnym 21,6 %.

Liczba ludności w Powiecie Piskim w 2023 r. spadła o 0,8 % do poprzedniego roku.

Liczba osób bezrobotnych

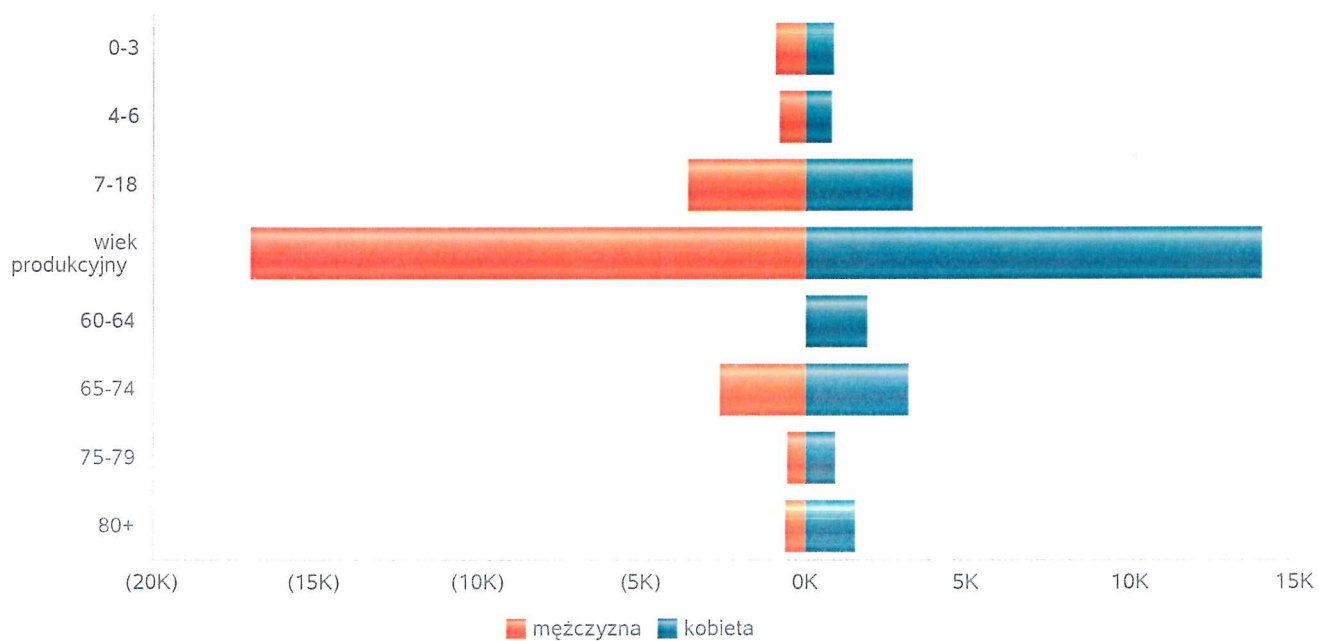
W 2023 r. liczba osób bezrobotnych zarejestrowanych w Powiecie Piskim wynosiła 1 813 osób.

- 980 kobiet co stanowi 54 %
- 833 mężczyzn co stanowi 46 %.

Liczba osób z prawem do zasiłku 394, liczba osób długotrwale bezrobotnych 855.

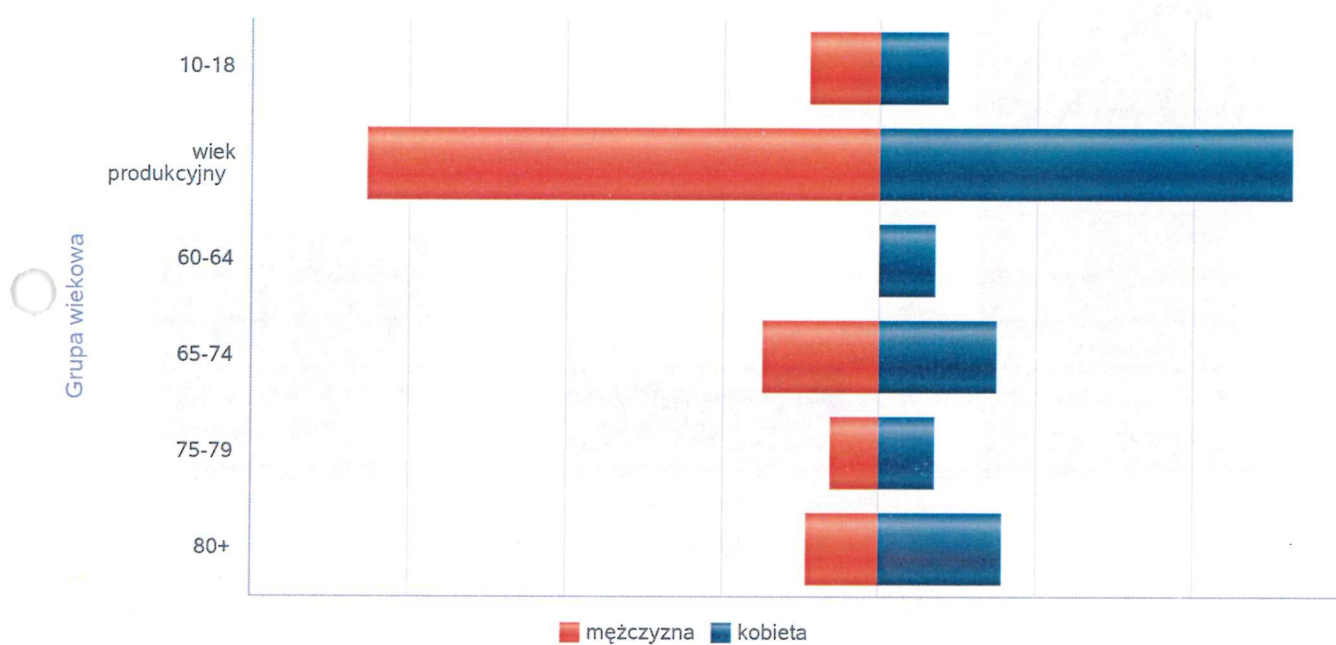
Liczba mieszkańców wg grup wiekowych i płci			
Grupa wiekowa	mężczyzna		kobieta
0-3		918	864
4-6		782	764
7-18		3 576	3 279
wiek produkcyjny		17 003	13 987
60-64			1 891
65-74		2 646	3 184
75-79		568	942
80+		627	1 506

Liczba mieszkańców wg grup wiekowych i płci



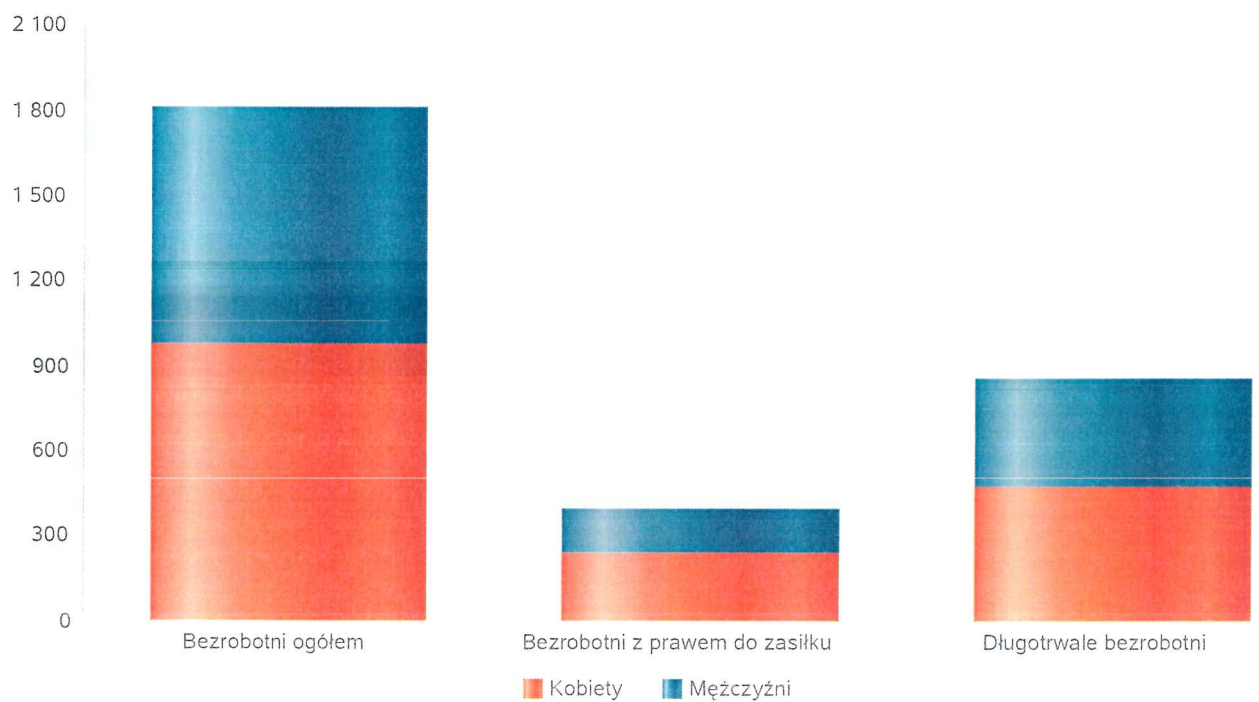
Grupa wiekowa	Liczba mieszkańców wg grup wiekowych i płci	
	mężczyzna	kobieta
10-18	2 254	2 124
wiek produkcyjny	16 293	13 197
60-64		1 761
65-74	3 732	3 703
75-79	1 522	1 754
80+	2 319	3 878

Prognozowana liczba mieszkańców wg grup wiekowych i płci



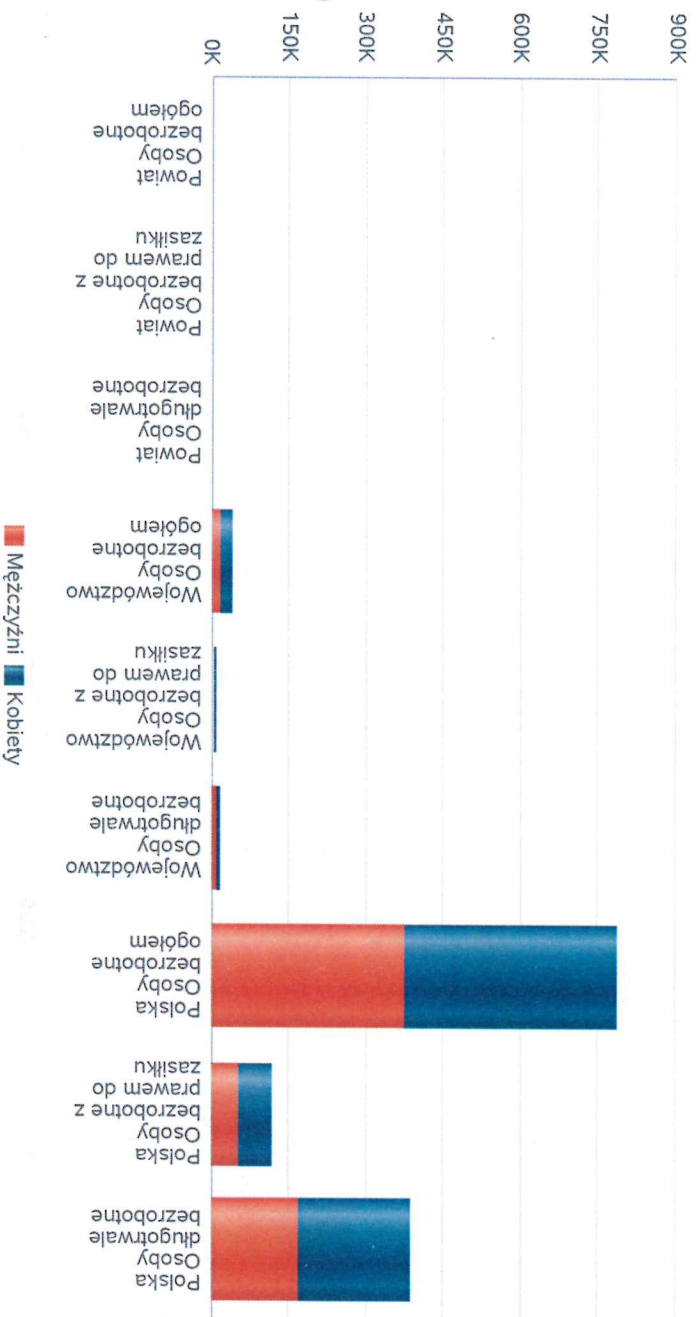
Liczba osób bezrobotnych, liczba długotrwale bezrobotnych oraz liczba osób bezrobotnych z prawem do zasiłku

Status	Ogółem	Mężczyźni	Kobiety
Bezrobotni ogółem	1 813	833	980
Bezrobotni z prawem do zasiłku	394	152	242
Długotrwale bezrobotni	855	383	472



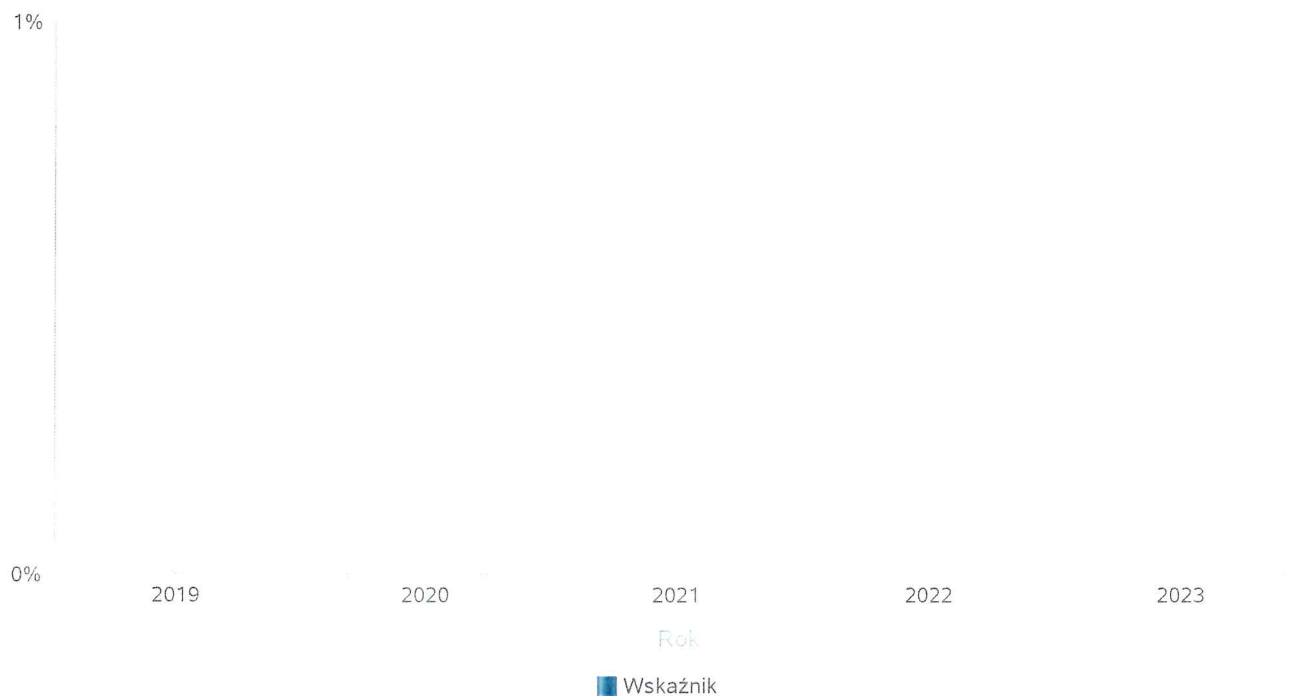
Wykres prezentuje liczbę osób bezrobotnych, liczbę bezrobotnych długotrwale oraz liczbę osób bezrobotnych z prawem do zasiłku, ogółem i w podziale na płeć.

Status	Powiat		Województwo		Polska	
	Kobiety	Mężczyźni	Kobiety	Mężczyźni	Kobiety	Mężczyźni
Osoby bezrobotne ogółem	980	833	20 984	18 330	413 294	371 950
Osoby bezrobotne z prawem do zasiłku	242	152	4 129	3 407	66 197	53 024
Osoby długotrwale bezrobotne	472	383	10 881	7 665	214 781	169 653



Wskaźnik bezrobocia wśród beneficjentów pomocy społecznej. Wskaźnik obliczany jako stosunek liczby osób w rodzinach korzystających z pomocy społecznej z powodu bezrobocia do liczby osób w rodzinach korzystających z pomocy ogółem

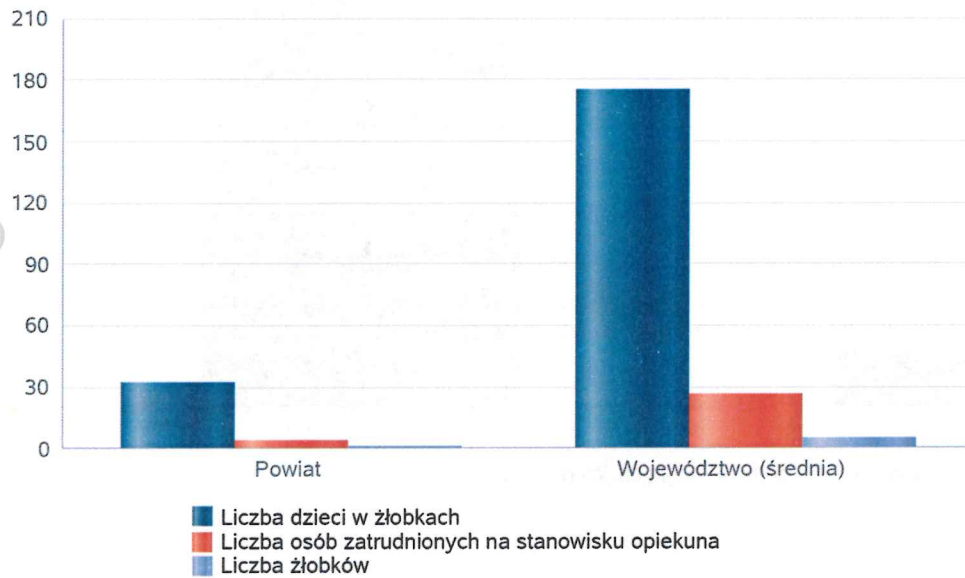
Rok	Wskaźnik
2019	0%
2020	0%
2021	0%
2022	
2023	0%



Liczba placówek i miejsc dla dzieci

Jednostka terytorialna	Miara	Wartość liczbowa
Powiat	Liczba dzieci w żłobkach	32,00
Powiat	Liczba osób zatrudnionych na stanowisku opiekuna	4,00
Powiat	Liczba żłobków	1,00
Województwo (średnia)	Liczba dzieci w żłobkach	175,14
Województwo (średnia)	Liczba osób zatrudnionych na stanowisku opiekuna	26,52
Województwo (średnia)	Liczba żłobków	5,19


Infrastruktura opieki nad dziećmi



Liczba placówek i miejsc dla dzieci

Jednostka terytorialna	Miara	Wartość liczbową
Powiat	Brakujące miejsca dla dzieci w żłobkach	6
Województwo (średnia)	Brakujące miejsca dla dzieci w żłobkach	54

Infrastruktura opieki nad dziećmi



INFRASTRUKTURA SPOŁECZNA (stan na 31.XII)

WYSZCZEGÓLNIENIE		Rok 2022	Rok oceny 2023	Prognoza 2024*
INFRASTRUKTURA SPOŁECZNA				
Liczba mieszkań komunalnych w zasobie gminy	1	X	X	X
Liczba wniosków złożonych na mieszkanie komunalne z zasobów gminy	2	X	X	X
w tym z wiersza 1: Liczba mieszkań socjalnych (lokali)	3	X	X	X
Liczba oczekujących na mieszkanie socjalne	4	X	X	X
Liczba wyroków eksmisyjnych bez wskazania lokalu socjalnego	5	X	X	X
Liczba klubów i innych miejsc spotkań dla seniorów	6	X	X	X
Liczba hospicjów	7	0	0	0
Liczba ośrodków dla cudzoziemców	8	0	0	0

* Wielkość prognozy nie dotyczy wartości przyrostu lub spadku. W przypadku braku możliwości oszacowania wielkości liczbowych dla prognozy należy wpisać liczby odpowiadające danym z kolumny "Rok oceny 2023". Niniejsza instrukcja dotyczy wypełniania wszystkich tabel OZPS.

3. Dane o korzystających z pomocy i wsparcia

Pomoc i wsparcie w powiecie Piskim z pomocy społecznej w 2023 roku uzyskało 1386 osób. W roku oceny, w stosunku do 2022 roku, łączna liczba osób korzystających z pomocy i wsparcia zwiększyła się o 256 osób.

Dane o korzystających z pomocy i wsparcia

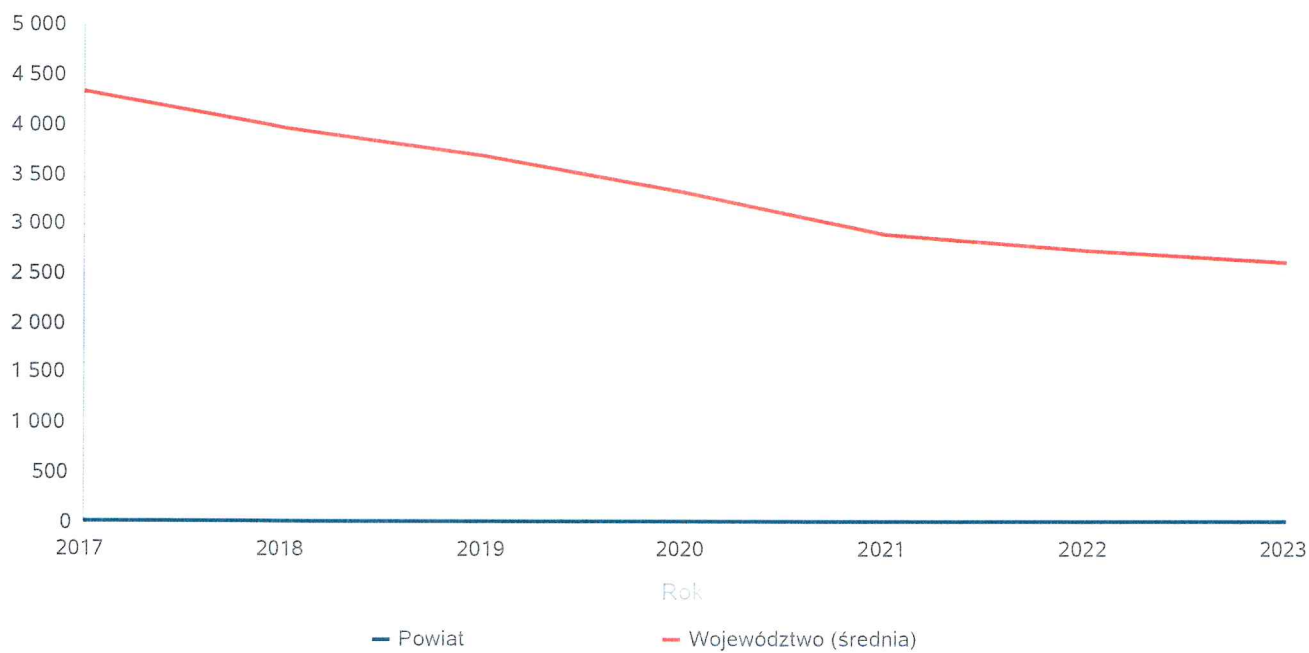
W 2023 r. Powiatowe Centrum Pomocy Rodzinie w Piszcu udzieliło pomocy i wsparcia 1386 osobom, z tego:

- 104 osobom z rodzin zastępczych (67 rodzin)
- 99 dzieciom umieszczonym w rodzinach zastępczych
- 25 osób w ramach grupy wsparcia RODZINA ZASTĘPCZA NA PLUS
- 14 wychowankom opuszczającym rodziny zastępcze, placówki opiekuńczo - wychowawcze oraz Młodzieżowy Ośrodek Wychowawczy
- 11 pełnoletnim wychowankom w postaci usamodzielnienia
- 3 kandydatów przeszkolono na rodzinę zastępczą niezawodową
- 18 osób rozpoczęło szkolenie do pełnienia funkcji rodziny zastępczej spokrewnionej
- 39 osób uczestniczyło w szkoleniu Postawy rodzicielskie i metody wychowawcze oraz właściwa komunikacja w wychowaniu;
- 9 osób zostało objętych działaniami w ramach programu korekcyjno-edukacyjnego dla osób stosujących przemoc domową
- 643 osobom z niepełnosprawnościami przyznano dofinansowanie ze środków PFRON otrzymanych w ramach zadania z zakresu rehabilitacji społecznej.
- 15 osobom z niepełnosprawnościami przyznano dofinansowanie ze środków PFRON w ramach pilotażowego programu Aktywny Samorząd ;
- 35 osobom z niepełnosprawnościami uczestniczyło w Warsztatach Terapii Zajęciowej
- 124 osób skierowano na podstawie decyzji administracyjnej do środowiskowych domów samopomocy znajdujących się na terenie powiatu piskiego
- 41 osób przebywało w Domu Pomocy Społecznej
- 169 osób otrzymało wsparcie w ramach specjalistycznego poradnictwa rodzinnego
- 5 osób znajdujących się w trudnej sytuacji życiowej uzyskało schronienie w Ośrodku Interwencji Kryzysowej
- 15 wychowanków uczestniczyło w zajęciach w świetlicy Panda;
- 17 osób skorzystało z porad Doradcy do spraw osób niepełnosprawnych

Liczba osób korzystających ze świadczeń na podstawie wydanych decyzji

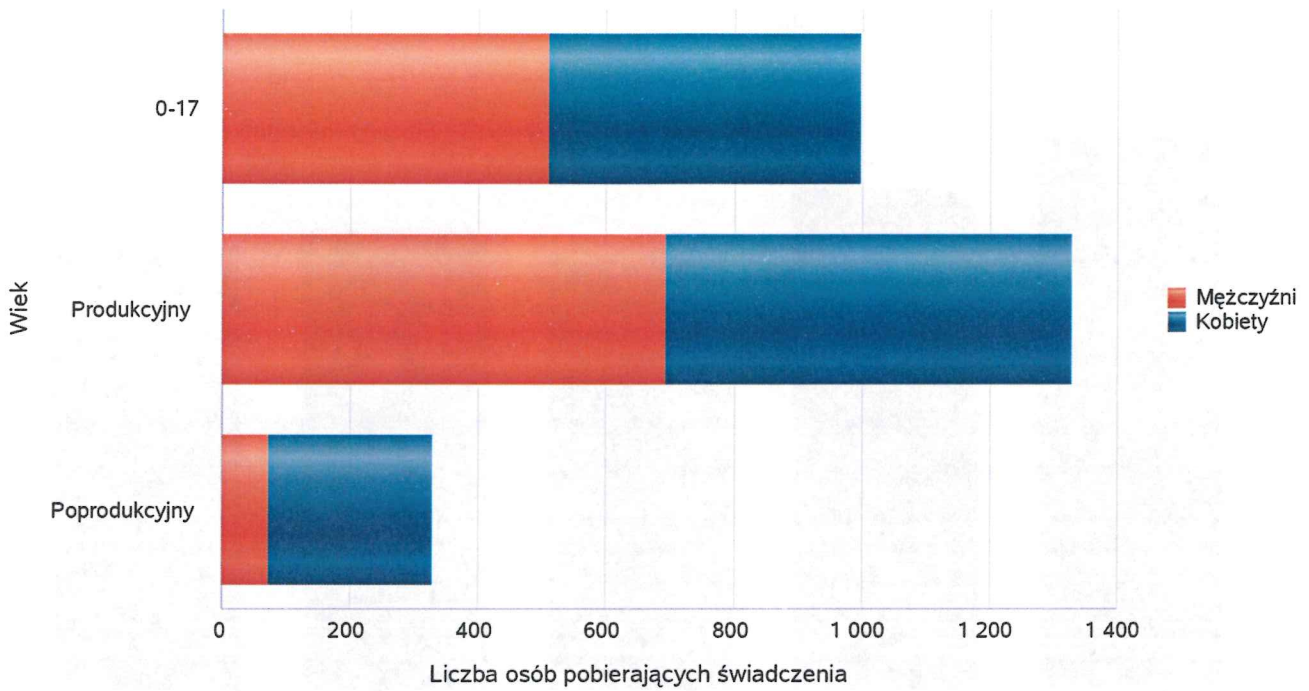
	Liczba świadczeniobiorców						
	2017	2018	2019	2020	2021	2022	2023
Powiat	0	0	1	1	1	0	1
Województwo (średnia)	4 339	3 958	3 685	3 318	2 895	2 727	2 620

Liczba świadczeniobiorców




Liczba osób korzystających z pomocy społecznej w podziale na wiek i płeć wg liczby wypłaconych świadczeń

Grupa	Ogółem	Kobiety	Mężczyźni
0-17	997	490	507
Produkcyjny	1 328	636	692
Poprodukcyjny	327	256	71



Wskaźnik deprywacji lokalnej



Rok	Wskaźnik deprywacji lokalnej
2019	5,55%
2020	5,06%
2021	4,34%
2022	4,68%
2023	4,47%

Liczba rodzin i liczba osób w rodzinach korzystających z pomocy społecznej

Rok	Liczba rodzin	Liczba osób w rodzinach
2017	0	0
2018	0	0
2019	1	1
2020	1	1
2021	1	1
2022	0	0
2023	1	1

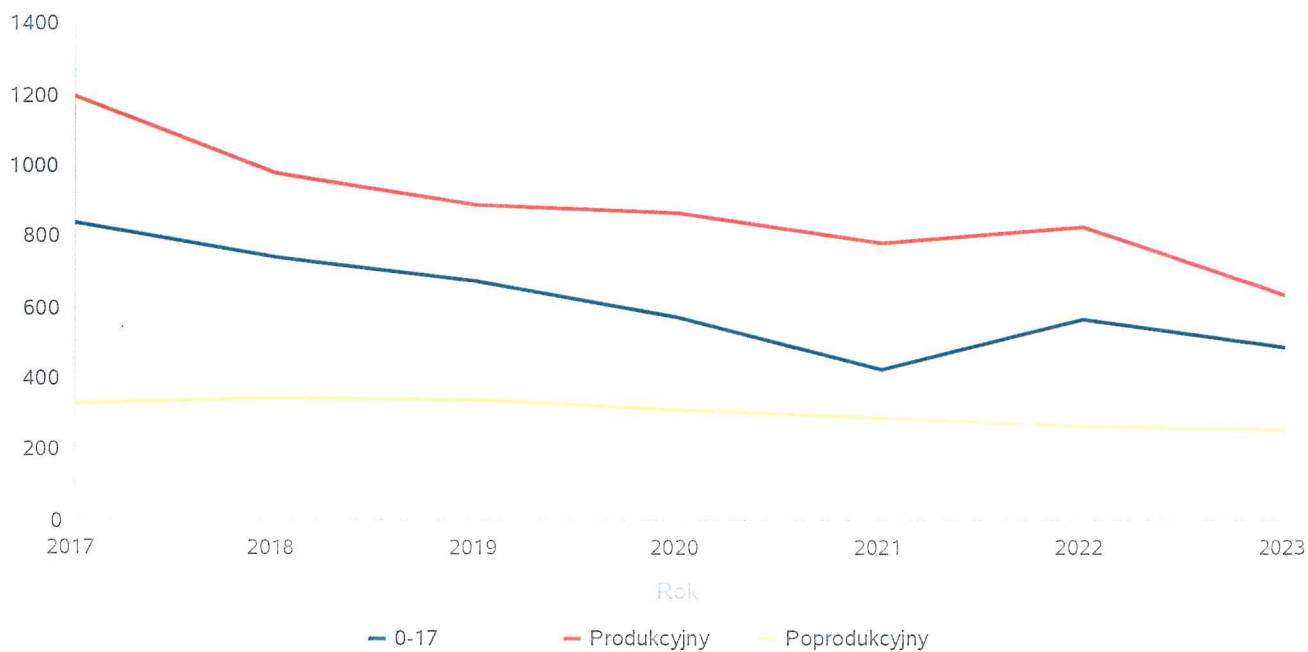
Korzystający z pomocy społecznej



Liczba kobiet korzystających z pomocy społecznej

Poziom	Wiek	Liczba kobiet korzystających z pomocy						
		2017	2018	2019	2020	2021	2022	2023
Powiat piski	0-17	839	745	674	575	426	568	490
	Produkcyjny	1193	979	888	866	784	827	636
	Poprodukcyjny	327	344	342	313	292	266	256
Województwo (średnia)	0-17	147	136	125	113	93	89	89
	Produkcyjny	245	219	196	192	164	146	131
	Poprodukcyjny	68	71	71	66	58	55	47

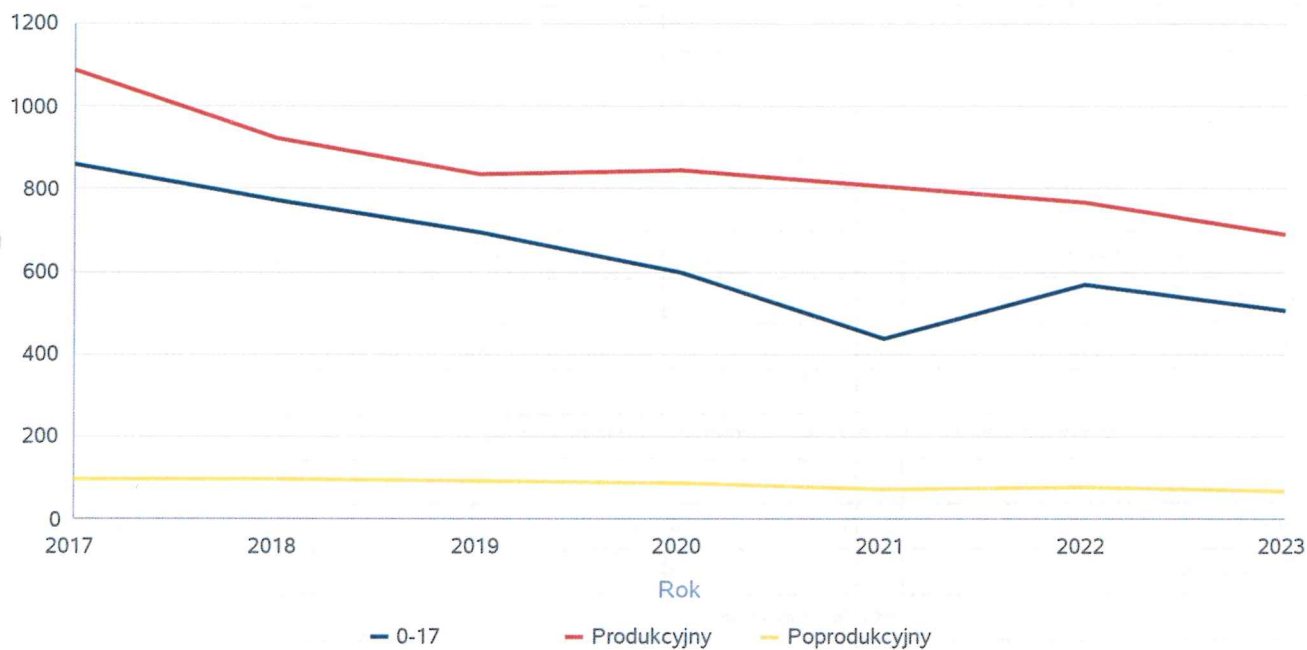
Liczba kobiet korzystających z pomocy



Liczba mężczyzn korzystających z pomocy społecznej

		Liczba mężczyzn korzystających z pomocy						
Poziom	Wiek	2017	2018	2019	2020	2021	2022	2023
Powiat piski	0-17	862	772	693	596	438	571	507
	Produkcyjny	1089	924	834	845	807	766	692
	Poprodukcyjny	99	98	95	86	74	78	71
Województwo (średnia)	0-17	156	144	130	119	99	94	94
	Produkcyjny	257	230	211	210	192	169	162
	Poprodukcyjny	22	22	23	22	22	21	20

Liczba mężczyzn korzystających z pomocy



**DANE O KORZYSTAJĄCYCH Z POMOCY I WSPARCIA
w całym okresie sprawozdawczym**

WYSZCZEGÓLNIENIE		Rok 2022	Rok oceny 2023	Prognoza 2024
OSOBY I RODZINY, KTÓRYM UDZIELONO POMOCY I WSPARCIA				
Liczba osób	1	1 130	1 386	1 386
OSOBY I RODZINY, KTÓRYM PRZYZNANO ŚWIADCZENIE				
Liczba osób	2	0	1	1
W tym: osoby długotrwale korzystające	3	0	0	0
Wiek 0-17	4	0	0	0
Wiek produkcyjny *	5	0	0	0
Wiek poprodukcyjny **	6	0	0	0
Liczba rodzin	7	0	1	1
Liczba osób w rodzinach	8	0	1	1
w tym: KOBIETY (z wierszy 2-6)				
Ogółem	9	0	0	0
W tym: osoby długotrwale korzystające	10	0	0	0
Wiek 0-17	11	0	0	0
Wiek 18-59	12	0	0	0
Wiek 60 lat i więcej	13	0	0	0
OSOBY I RODZINY, Z KTÓRYMI PRZEPROWADZONO WYWIAD ŚRODOWISKOWY				
Liczba osób ogółem	14	0	0	0
Liczba rodzin	15	0	0	0
Liczba osób w rodzinach	16	0	0	0
KONTRAKT SOCJALNY				
Liczba zawartych kontraktów socjalnych - ogółem	17	0	0	0
Liczba osób objętych kontraktem socjalnym - ogółem	18	0	0	0

* wiek produkcyjny: kobiety w wieku 18-59 lat, mężczyźni 18-64 lat

** wiek poprodukcyjny: kobiety w wieku 60 i więcej, mężczyźni 65 i więcej

3.1. Dane o korzystających z pomocy i wsparcia POWIAT - ZADANIA PCPR ORAZ MOPR

Powiat - Zadania PCPR w Piszcu

Wspieranie Rodzinnej Pieczy Zastępczej

W 2023 r. funkcjonowało **67 rodzin zastępczych**, w których przebywało **99 dzieci**, w tym:

- 47 rodzin zastępczych spokrewnionych z dzieckiem, w których przebywało 63 dzieci
- 18 rodzin zastępczych niezawodowych, w których przebywało 25 dzieci
- 2 rodziny zastępcze zawodowe, w których przebywało 11 dzieci

Według stanu na dzień 31 grudnia 2023 r. zgodnie z tabelą (str. 24) liczba dzieci w rodzinach zastępczych w Powiecie Piskim wynosiła:

- 53 dzieci w rodzinach spokrewnionych
- 24 dzieci w rodzinach niezawodowych
- 8 dzieci w rodzinach zawodowych

W 2023 r. Sąd Rejonowy w Piszcu wydał 12 postanowień Sądu o umieszczeniu 21 dzieci w pieczy zastępczej, w tym:

- 18 dzieci umieszczono w rodzinach zastępczych
- 3 dzieci umieszczono w placówkach opiekuńczo-wychowawczych

Na terenie Powiatu Piskiego utworzono 11 nowych rodzin zastępczych, w tym:

- 7 rodzin zastępczych spokrewnionych, w których umieszczono 12 dzieci
- 4 rodziny zastępcze niezawodowe, w których umieszczono 6 dzieci

W 2023 r. udzielono pomocy finansowej w łącznej wysokości **1.019.448,82 zł.** dla 67 rodzin zastępczych, w których ogółem w ciągu roku przebywało **99 dzieci**, w tym:

- 531.919,31 zł. pomoc dla 47 rodzin zastępczych spokrewnionych
- 347.415,56 zł. pomoc dla 18 rodzin zastępczych niezawodowych
- 140.113,95 zł. pomoc dla 2 rodzin zastępczych zawodowych

Kwoty świadczeń dla rodzin zastępczych wskazane w tabeli (str. 25) uwzględniają również kwoty świadczeń, które PCPR w Piszcu ponosi z tytułu utrzymania dzieci w pieczy zastępczej rodzinnej na terenie innych powiatów.

Wspieranie pełnoletnich wychowanków rodzin zastępczych i placówek opiekuńczo-wychowawczych

W 2023 r. w Powiatowym Centrum Pomocy Rodzinie w Piszcu realizowano **11 Indywidualnych Programów Usamodzielnienia**, oraz udzielono pomocy finansowej dla **14 wychowanków pieczy zastępczej**.

W 2023 r. kwota pomocy przyznanej dla pełnoletnich wychowanków rodzin zastępczych i placówek opiekuńczo-wychowawczych wyniosła **91.645,06 zł**. w tym:

- pomoc na kontynuowanie nauki otrzymało 5 osób – 23.476,07 zł, w tym 10.716,07 zł wypłacono wychowankom rodzin zastępczych
- pomoc na usamodzielnienie otrzymało 9 osób – 52.830 zł, w tym 22.426,00 zł wypłacono wychowankom rodzin zastępczych
- pomoc na zagospodarowanie otrzymało 7 osób – 15.338,99 zł, w tym 7.899,00 zł wypłacono wychowankom rodzin zastępczych

W 2023 r. rodziny zastępcze brały udział w szkolenia zorganizowane przez Powiatowe Centrum Pomocy Rodzinie w Piszcu:

1. „PRIDE – Rodzinna Piecza Zastępcza” i „Potrzebuję Wsparcia- Szkolenie dla kandydatów do pełnienia funkcji rodziny zastępczej niezawodowej (przeszkolono **3 kandydatów** na rodzinę zastępcza niezawodową).

2. Rozpoczęło się szkolenie dla kandydatów do pełnienia funkcji rodziny zastępczej spokrewnionej
(w szkoleniu rozpoczęło uczestnictwo **18 osób**)

3. Zorganizowano spotkanie integracyjne dla rodzin zastępczych i dzieci ze świetlicy „PANDA” z Biskupem Elckim

Zarówno rodziny zastępcze jak i dzieci w nich przebywające uczestniczyły w różnych akcjach społecznych, do których włączyło się Powiatowe Centrum Pomocy Rodzinie w Piszcu. W 2023 r. rodziny zastępcze i dzieci w nich umieszczone brały udział m.in. w:

- XXV Warmińsko-Mazurskie Dni Rodziny - Razem Tworzymy Rodzinę

W dniu 11 czerwca 2023 r. w ramach obchodów XXV Warmińsko-Mazurskich Dni Rodziny, w Piszcu odbył się Festyn Rodzinny zorganizowany przez Powiatowe Centrum Pomocy Rodzinie w Piszcu pod hasłem „Razem Tworzymy Rodzinę”.

Celem przedsięwzięcia było zacieśnianie więzi rodzinnych, wspólna integracja i zabawa, promowanie wartości rodzinnych oraz promocja rodzin zastępczych.

- Kampania „Biała Wstążka – STOP PRZEMOCY WOBEC KOBIET. W ramach kampanii odbyło się spotkanie dla Kobiet w Powiatowym Centrum Pomocy Rodzinie w Piszcu, które miało służyć podniesieniu kompetencji oraz świadomości kobiet na temat przemocy domowej. Centrum włączyło się również w Akcję OTWARTE DRZWI.

-Kampania 19 Dni Przeciwko Przemocy i Krzywdzeniu Dzieci i Młodzieży”. W ramach kampanii zorganizowano szkolenie pt: „Postawy rodzicielskie i metody wychowawcze oraz właściwa komunikacja w wychowywaniu dzieci”. W szkoleniu uczestniczyło **39 osób** .

W PCPR w Piszcu funkcjonuje Zespołu do spraw pieczy zastępczej w skład którego wchodzi Specjalista pracy z rodziną, pracownik socjalny, koordynatorzy rodzinnej pieczy zastępczej, psycholog oraz pedagog.

Rehabilitacja społeczna osób niepełnosprawnych

W 2023 r. Powiat Piski otrzymał z PFRON środki finansowe z zakresu rehabilitacji zawodowej i społecznej w wysokości **1.755.158 zł**.

Powiat Piski na rehabilitację społeczną realizowaną przez Powiatowe Centrum Pomocy Rodzinie w Piszcu **645.181 zł**

Dofinansowanie kosztów działalności Warsztatu Terapii Zajęciowej (art. 35 ust.1 pkt. 8) kwota **1.032.360 zł** (35 uczestników WTZ, zadanie zlecone do realizacji przez Stowarzyszenie Przymierze Ziemia Piska).

Otrzymane środki zostały podzielone na zadania z zakresu rehabilitacji społecznej realizowane przez Powiatowe Centrum Pomocy Rodzinie w wysokości, w tym na:

A) dofinansowanie na realizację zadań wymienionych w art. 35 a ust.1 pkt. 7 ustawy - wypłacono **644.840,90 zł**, w tym na:

- dofinansowanie zaopatrzenia w sprzęt rehabilitacyjny, przedmioty ortopedyczne i środki pomocnicze - wypłacono 275.326,00 zł dla **154 osób**,

- dofinansowanie uczestnictwa osób niepełnosprawnych i ich opiekunów w turnusach rehabilitacyjnych - wypłacono 168.213,00 zł dla **100 osób** ,

- dofinansowanie likwidacji barier architektonicznych, w komunikowaniu się i technicznych - wypłacono 192.716,90 zł dla **71 osób** ,

- dofinansowanie sportu, kultury, rekreacji i turystyki osób niepełnosprawnych - wypłacono 8.585,00 zł dla 2 organizacji (w imprezach wzięło udział **318 osób**).

Program Aktywny Samorząd

Powiat Piski w 2023 r. otrzymał środki PFRON w ramach Programu Aktywny Samorząd w wysokości **304.531,75 z ł**,

Z dofinansowań w 2023 r. skorzystało **15 osób** na poniższe zadania:

Obszar B - likwidacja barier w dostępie do uczestniczenia w społeczeństwie informacyjnym

1) Zadanie 1 – pomoc w zakupie sprzętu elektronicznego lub jego elementów oraz oprogramowania, adresowana do osób z orzeczeniem o niepełnosprawności (do 16 roku życia) lub do osób ze znacznym stopniem niepełnosprawności, z dysfunkcją narządu wzroku lub obu kończyn górnych - skorzystało 3 osoby niepełnosprawne.

2) Zadanie 3 - pomoc w zakupie sprzętu elektronicznego lub jego elementów oraz oprogramowania, adresowana do osób z umiarkowanym stopniem niepełnosprawności, z dysfunkcją narządu wzroku - skorzystała 1 osoba niepełnosprawna.

Obszar C - likwidacja barier w poruszaniu się

1) Zadanie 1 - pomoc w zakupie wózka inwalidzkiego o napędzie elektrycznym adresowana do osób z orzeczeniem o niepełnosprawności (do 16 roku życia) lub osób ze znacznym stopniem niepełnosprawności i dysfunkcją uniemożliwiającą samodzielne poruszanie się za pomocą wózka inwalidzkiego o napędzie ręcznym - skorzystała 1 osoba niepełnosprawna,

2) Zadanie 2 – pomoc w utrzymaniu sprawności technicznej posiadanego skutera lub wózka inwalidzkiego o napędzie elektrycznym, adresowana do osób z orzeczeniem o niepełnosprawności (do 16 roku życia) lub osób ze znacznym stopniem niepełnosprawności - skorzystała 1 osoba niepełnosprawna.

3) Zadanie 5 – pomoc w zakupie skutera inwalidzkiego o napędzie elektrycznym lub oprzyrządowania elektrycznego do wózka ręcznego, adresowana do osób z orzeczeniem o niepełnosprawności (do 16 roku życia) lub osób ze znacznym stopniem niepełnosprawności, z dysfunkcją narządu ruchu powodującą problemy w samodzielnym przemieszczaniu się i posiadających zgodę lekarza specjalisty na użytkowanie przedmiotu dofinansowania - skorzystało 4 osoby niepełnosprawne.

Obszar D – pomoc w utrzymaniu aktywności zawodowej poprzez zapewnienie opieki dla osoby zależnej (dziecka przebywającego w żłobku lub przedszkolu albo pod inną tego typu opieką), - skorzystała 1 osoba niepełnosprawna.

Moduł II – pomoc w uzyskaniu wykształcenia na poziomie wyższym - skorzystały 4 osoby niepełnosprawne.

Ponadto w 2023 r. Powiatowe Centrum Pomocy Rodzinie w Piszcu realizowało następujące programy na rzecz osób z niepełnosprawnościami:

Program Samodzielność-Aktywność-Mobilność Mieszkanie dla absolwenta

Program ma na celu dofinansowanie dla osoby niepełnosprawnej do wynajmu mieszkania na okres poszukiwania pracy i rozpoczęcia zatrudnienia. Dofinansowanie do wynajmu mieszkania lub domu możliwe jest przez okres 60 miesięcy dla absolwentów, który w ciągu ostatnich 3 lat ukończył naukę. Osoby niepełnosprawne zgłaszały się do Centrum w celu uzyskania informacji na temat warunków programu, jednak żadna osoba nie złożyła wniosku o dofinansowanie.

Powiat Piski otrzymał w 2023 r. środki PFRON w wysokości **65.432 zł**

Program Samodzielność-Aktywność-Mobilność Dostępne mieszkanie

Dopłata do zmiany mieszkania na pozbawione barier architektonicznych, znajdujące się w lokalizacji umożliwiającej samodzielne opuszczenie budynku. Program przeznaczony jest dla osób posiadających orzeczenie o niepełnosprawności w stopniu znacznym. Osoby niepełnosprawne zgłaszały się do Centrum w celu uzyskania informacji na temat warunków programu, jednak żadna osoba nie złożyła wniosku o dofinansowanie.

Powiat Piski otrzymał w 2023 r. środki PFRON w wysokości **50.891 zł**

Ośrodki wsparcia

Na terenie Powiatu Piskiego funkcjonowały następujące placówki:

Środowiskowy Dom Samopomocy w Ukcie

Jest jednostką prowadzoną przez Parafię Ewangelicko-Augsburską w Mikołajkach, na zlecenie Powiatu Piskiego, z zakresu pomocy społecznej.

Środowiskowy Dom Samopomocy w Ukcie przeznaczony jest dla **45 osób** :

przewlekłe psychicznie chorych dla osób z niepełnosprawnością intelektualną wskazujących inne przewlekłe zaburzenia czynności psychicznych

Powiatowy Środowiskowy Dom Samopomocy w Białej Piskiej

Jest jednostką prowadzoną przez Ewangelickie Stowarzyszenie Betel w Piszcu, na zlecenie Powiatu Piskiego, z zakresu pomocy społecznej.

Powiatowy Środowiskowy Dom Samopomocy w Białej Piskiej przeznaczony jest dla **57 osób** :

przewlekłe psychicznie chorych dla osób z niepełnosprawnością intelektualną wskazujących inne przewlekłe zaburzenia czynności psychicznych

Dom Pomocy Społecznej BETEZDA w Ukcie

Jest jednostką prowadzoną przez Parafię Ewangelicko-Augsburską Św. Trójcy w Mikołajkach, na zlecenie Powiatu Piskiego. Dom rozpoczął działalność od 01.07.2005 r., przeznaczony jest dla **40 osób** przewlekle psychicznie chorych.

Na dzień 31 grudnia 2023 r. liczba osób oczekujących na umieszczenie w Domu Pomocy Społecznej „BETEZDA” w Ukcie wynosi 3 osoby.

Koszt utrzymania mieszkańca w 2023 r. wynosił 5 432,30 zł.

Przy Powiatowym Centrum Pomocy Rodzinie w Piszcu działają następujące placówki:

Mieszkanie Chronione

Mieszkanie Chronione jest formą pomocy społecznej przygotowującą osoby tam przebywające, pod opieką specjalistów, do prowadzenia samodzielnego życia. Pomoc w formie mieszkania chronionego może zostać przyznana osobie opuszczającej rodzinę zastępczą lub placówkę opiekuńczo – wychowawczą.

Specjalistyczna Poradnia Rodzinna

Przy PCPR w Piszcu funkcjonuje Specjalistyczna Poradnia Rodzinna. Poradnia jest formą pomocy społecznej, która mieszkańcom powiatu piskiego, bez względu na posiadany dochód udziela wsparcia w rozwiązywaniu problemów życiowych. W poradni pracują następujący specjaliści: prawnik, psycholog oraz mediator rodzinny.

W 2023 r. z porad specjalistów w Specjalistycznej Poradni Rodzinnej przy Powiatowym Centrum Pomocy Rodzinie w Piszcu skorzystało **169 osób**, w tym z porad:

prawnika- 60 osób

psychologa - 80 osób

mediatora- 29 osób

Ośrodek Interwencji Kryzysowej

Przy Powiatowym Centrum Pomocy Rodzinie w Piszcu działa Ośrodek Interwencji Kryzysowej, który udziela wsparcia ofiarom przemocy w rodzinie.

W ramach interwencji kryzysowej udzielamy natychmiastowej pomocy psychologicznej, a w zależności od potrzeb poradnictwa socjalnego lub prawnego, a w sytuacjach uzasadnionych schronienia do

3 miesięcy.

W 2023 roku w Ośrodku Interwencji Kryzysowej przebywało **5 osób**, w tym 1 osoba dorosła i 4 dzieci.

Grupa Wsparcia dla Rodzin Zastępczych ”Rodzina zastępcza na plus”

Przy Powiatowym Centrum Pomocy Rodzinie w Piszcu funkcjonuje Grupa Wsparcia dla Rodzin Zastępczych. W 2023 r. z pomocy grupy wsparcia działającej przy Powiatowym Centrum Pomocy Rodzinie w Piszcu skorzystało **25 osób**.

Świetlica „PANDA” dla dzieci i młodzieży

Przy Powiatowym Centrum Pomocy Rodzinie w Piszcu funkcjonuje świetlica „PANDA” dla dzieci i młodzieży z terenu Powiatu Piskiego.

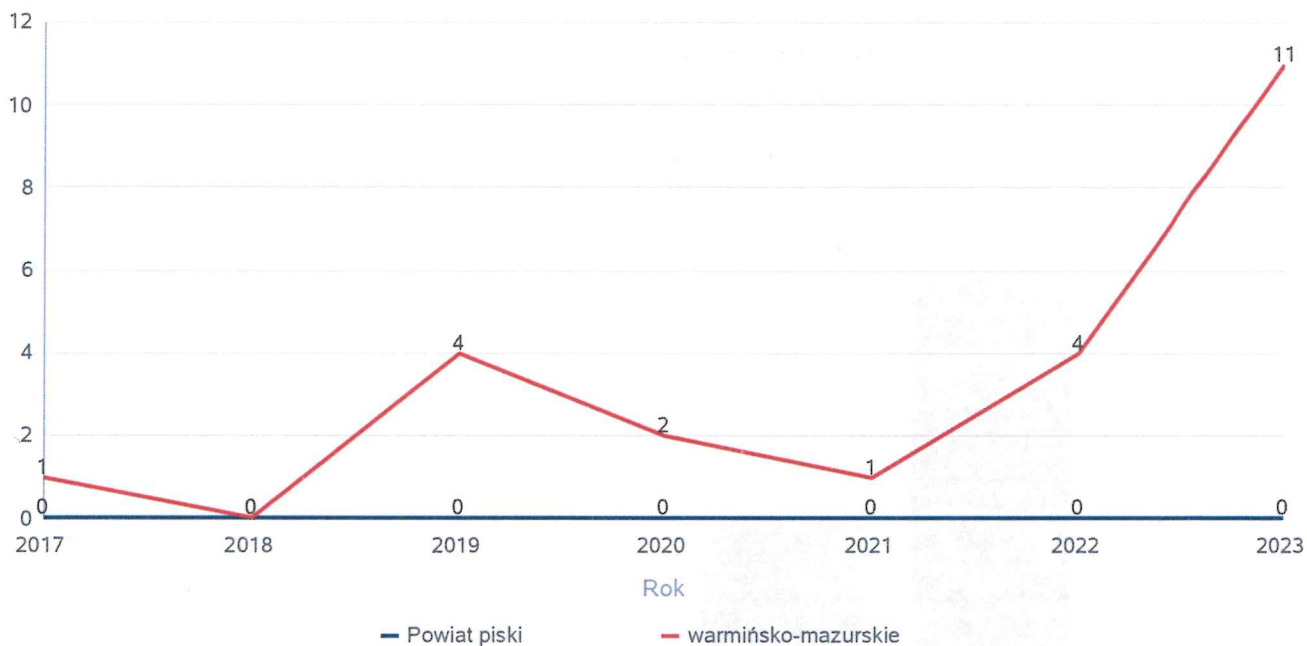
Świetlica przeznaczona jest dla 15 dzieci. Świetlica działa przy Centrum od 2022 roku. Prowadzona jest w formie pracy podwórkowej realizowanej przez wychowawcę.

Do Świetlicy „PANDA” uczęszcza **15 dzieci**, w tym 3 podopiecznych pochodzących z Ukrainy.

Liczba osób korzystających z indywidualnego programu integracji cudzoziemców w województwie

	Liczba osób						
	2017	2018	2019	2020	2021	2022	2023
Powiat piski	0	0	0	0	0	0	0
warmińsko-mazurskie	1	0	4	2	1	4	11

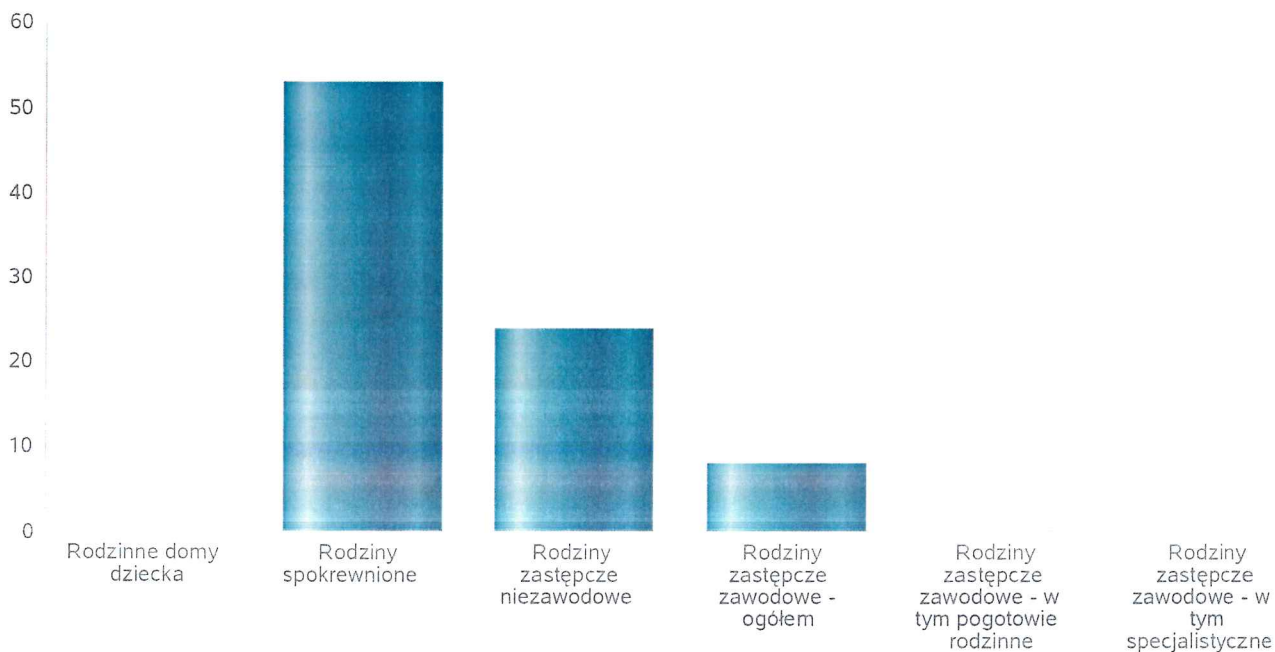
Liczba osób



Liczba dzieci umieszczonych w rodzinach, rodzinach spokrewnionych z dzieckiem, w rodzinach zastępczych niezawodowych, zastępczych zawodowych, w tym rodzinach zastępczych specjalistycznych, rodzinach zastępczych pełniących funkcję pogotowia rodzinnego

Forma pieczy:	Liczba dzieci
Rodzinne domy dziecka	0
Rodziny spokrewnione	53
Rodziny zastępcze niezawodowe	24
Rodziny zastępcze zawodowe - ogółem	8
Rodziny zastępcze zawodowe - w tym pogotowie rodzinne	0
Rodziny zastępcze zawodowe - w tym specjalistyczne	0

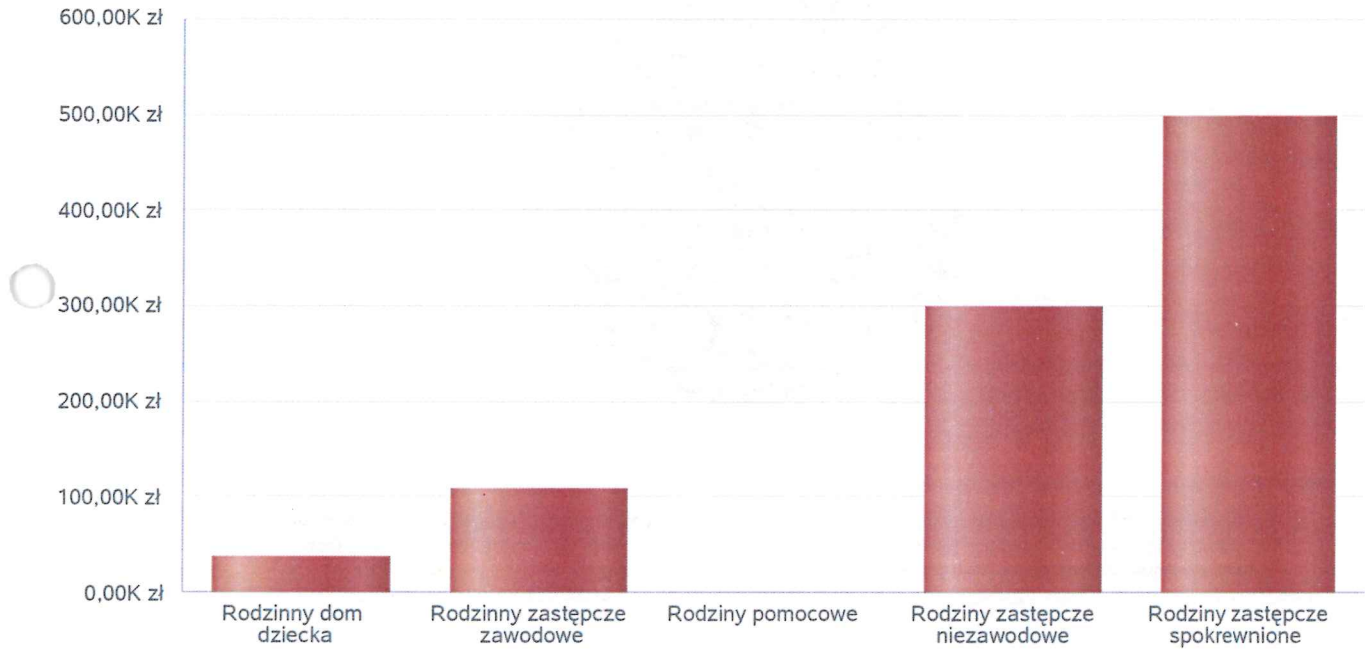
Liczba dzieci



Kwoty świadczeń ze względu na typ rodziny, w której umieszczono dziecko


Rodzaj świadczenia	Rodzinny dom dziecka	Rodzinny zastępcze zawodowe	Rodziny pomocowe	Rodziny zastępcze niezawodowe	Rodziny zastępcze spokrewnione
Wydatki na świadczenia dla rodzin zastępczych lub osób prowadzących rodzinny dom dziecka	37 489,00 zł	108 731,00 zł	0,00 zł	298 574,00 zł	497 478,00 zł

Kwoty świadczeń



Liczba osób usamodzielnionych w rozbiu na pełnoletnie osoby opuszczające rodziny zastępcze, pełnoletnie osoby opuszczające placówki opiekuńczo-wychowawczej

Grupa	Odływ z instytucjonalnej pieczy zastępczej	Odływ z rodzin zastępczych niezawodowych	Odływ z rodzin zastępczych spokrewnionych	Odływ z rodzin zastępczych zawodowych	Odływ z rodzinnych domów dziecka
Dzieci powyżej 18 roku życia	0	1	6	0	0

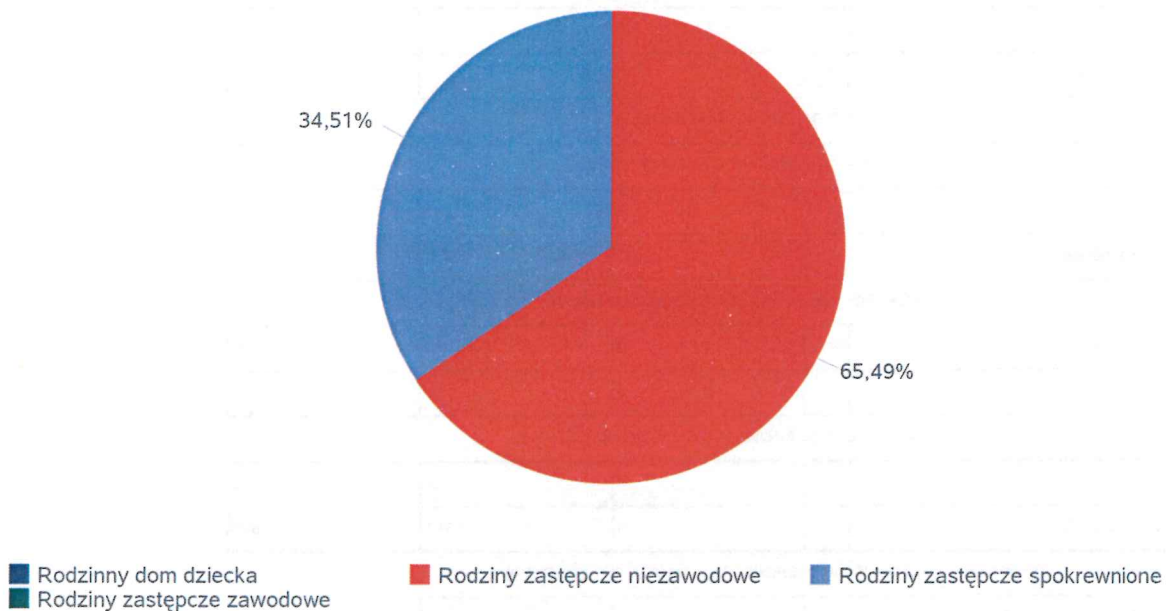


- Odływ z instytucjonalnej pieczy zastępczej
- Odływ z rodzin zastępczych spokrewnionych
- Odływ z rodzin zastępczych niezawodowych
- Odływ z rodzin zastępczych zawodowych
- Odływ z rodzinnych domów dziecka

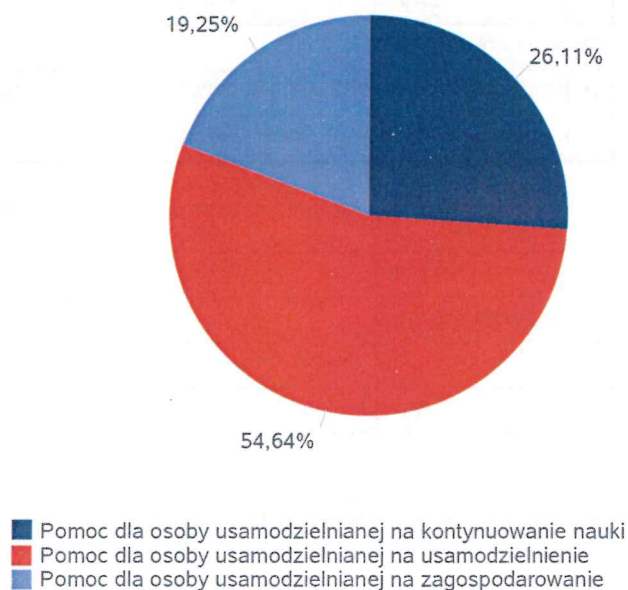
Kwota w złotych ogółem świadczeń na usamodzielnienia w rozbiciu na pełnoletnie osoby opuszczające rodziny zastępcze, pełnoletnie osoby opuszczające placówki opiekuńczo-wychowawcze

Rodzaj usamodzielnienia	Rodzinny dom dziecka	Rodziny zastępcze niezawodowe	Rodziny zastępcze spokrewnione	Rodziny zastępcze zawodowe
Pomoc dla osoby usamodzielnianej na kontynuowanie nauki	0,00 zł	9 604,00 zł	1 112,00 zł	0,00 zł
Pomoc dla osoby usamodzielnianej na usamodzielnienie	0,00 zł	13 454,00 zł	8 972,00 zł	0,00 zł
Pomoc dla osoby usamodzielnianej na zagospodarowanie	0,00 zł	3 821,00 zł	4 078,00 zł	0,00 zł

Procentowy udział wydatków wg rodzaju placówki



Procentowy udział wydatków wg rodzaju usamodzielnienia



**Dane o osobach korzystających z pomocy i wsparcia
POWIAT - ZADANIA PCPR ORAZ MOPR
wypełniają wyłącznie powiaty i miasta na prawach powiatu
w całym okresie sprawozdawczym**

WYSZCZEGÓLNIENIE	Rok 2022	Rok oceny 2023	Prognoza 2024	
INDYWIDUALNE PROGRAMY POMOCY				
PROGRAM ODDZIAŁYWAŃ KOREKCYJNO-EDUKACYJNYCH DLA OSÓB STOSUJĄCYCH PRZEMOC W RODZINIE				
Liczba osób korzystających z usług	1	12	9	10
USAMODZIELNIENIE				
PEŁNOLETNIE OSOBY OPUSZCZAJĄCE INSTYTUCJE, O KTÓRYCH MOWA W ART. 88 UST.1 USTAWY O POMOCY SPOŁECZNEJ				
Liczba osób	2	0	1	0
Kwota świadczeń w złotych	3	0	3 674	1 837
W TYM: (od poz. 4 do poz. 9)				
POMOC PIENIĘŻNA NA USAMODZIELNIENIE				
Liczba osób	4	0	1	0
Kwota świadczeń w złotych	5	0	1 837	0
POMOC PIENIĘŻNA NA KONTYNUOWANIE NAUKI				
Liczba osób	6	0	0	0
Kwota świadczeń w złotych	7	0	0	0
POMOC NA ZAGOSPODAROWANIE W FORMIE RZECZOWEJ				
Liczba osób	8	0	1	1
Kwota świadczeń w złotych	9	0	1 837	1 837
REHABILITACJA ZAWODOWA I SPOŁECZNA OSÓB NIEPEŁNOSPRAWNYCH				
Ogólna kwota dofinansowania (PFRON, środki własne powiatu)	10	1 508 036	1 755 158	2 077 826
POMOC NA LIKWIDACJĘ BARIER ARCHITEKTONICZNYCH, TECHNICZNYCH I W KOMUNIKOWANIU SIĘ				
Liczba osób, które uzyskały dofinansowanie	11	51	71	34
Wartość dofinansowania w złotych	12	201 401	192 717	122 000
TURNUSY REHABILITACYJNE				
Liczba osób, które uzyskały pomoc	13	99	100	138
Wartość dofinansowania w złotych	14	149 026	168 213	290 000
ZAOPATRZENIE W PRZEDMIOTY ORTOPEDYCZNE, ŚRODKI POMOCNICZE I SPRZĘT REHABILITACYJNY				
Liczba osób, które uzyskały pomoc	15	108	154	181
Wartość dofinansowania w złotych	16	215 997	275 326	368 866
PROGRAM "AKTYWNY SAMORZĄD"				
Liczba świadczeń	17	19	23	15
Wartość dofinansowania w złotych	18	162 087	266 718	150 000
Liczba osób z niepełnosprawnościami korzystających z form wsparcia pomocy społecznej ogółem	19	277	348	380
DOFINANSOWANIE SPORTU, KULTURY, REKREACJI I TURYSTYKI				
Liczba dofinansowanych imprez	20	4	5	4
Liczba niepełnosprawnych uczestników	21	318	318	300
Wartość dofinansowania ogółem w złotych	22	8 000	8 585	12 400
DOFINANSOWANIE USŁUG TŁUMACZA JĘZYKA MIGOWEGO LUB TŁUMACZA - PRZEWODNIKA				
Wartość dofinansowania w złotych	23	0	0	0

4. Inne rodzaje pomocy i świadczeń

5. Zasoby instytucjonalne pomocy i wsparcia

Powiatowe Centrum Pomocy Rodzinie w Piszcu jest jednostką organizacyjną powiatu piskiego, która realizuje zadania powiatu na podstawie następujących aktów prawnych:

- ustawy z dnia 12 marca 2004 r. o pomocy społecznej;
- ustawy z dnia 9 czerwca 2011 r. o wspieraniu rodziny i systemie pieczy zastępczej;
- ustawy z dnia 27 sierpnia 1997 r. o rehabilitacji zawodowej i społecznej oraz zatrudnianiu osób niepełnosprawnych;
- ustawy z dnia 29 lipca 2005 r. o przeciwdziałaniu przemocy domowej,
- innych ustaw i rozporządzeń.

Pomoc społeczna to nie tylko wsparcie finansowe osób i rodzin, a także pomoc instytucjonalna świadczona przez placówki pomocy społecznej. W strukturach Powiatowego Centrum Pomocy Rodzinie w Piszcu funkcjonują następujące placówki:

- Ośrodek Interwencji Kryzysowej,
- Mieszkanie Chronione,
- Specjalistyczna Poradnia Rodzinna,
- Placówka wsparcia dziennego Świetlica dla dzieci PANDA.

W Powiecie Piskim prowadzą działalność następujące instytucje pomocy społecznej, finansowane z budżetu powiatu:

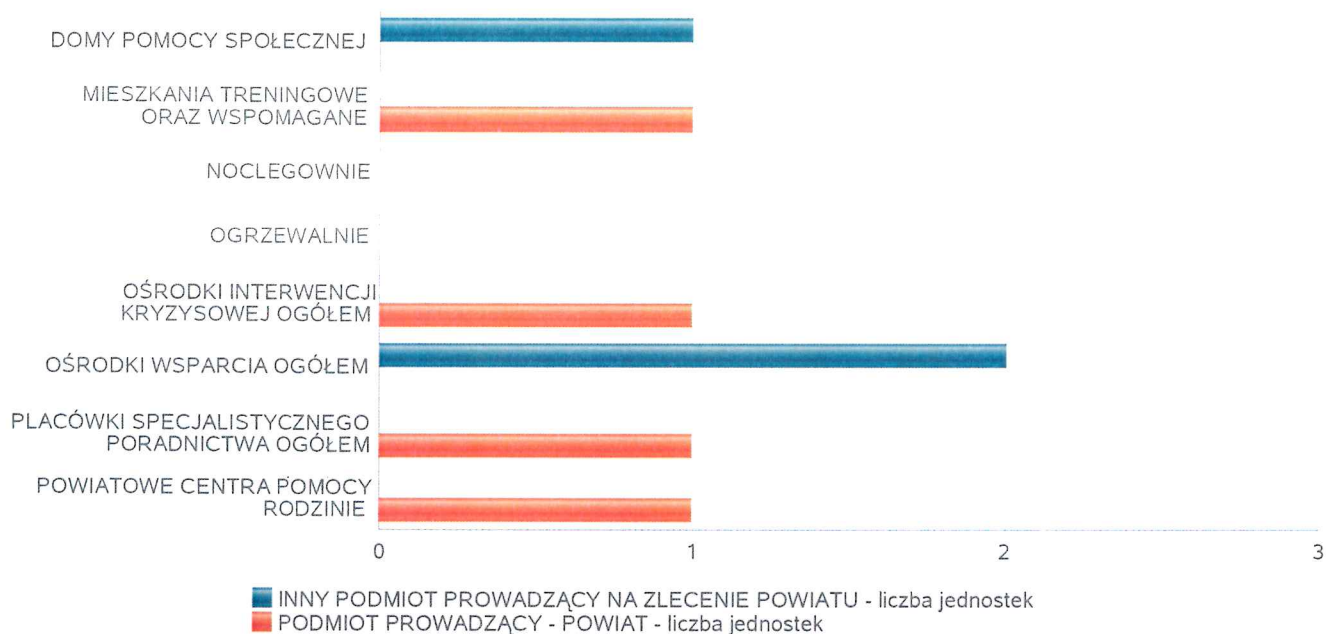
- Dom Pomocy Społecznej „BETEZDA” w Ukcie,
- Środowiskowy Dom Samopomocy w Ukcie,
- Powiatowy Środowiskowy Dom Samopomocy w Białej Piskiej,
- Warsztaty Terapii Zajęciowej w Piszcu.

Poniżej prezentujemy w formie graficznej i tabelarycznej szczegółowe dane dotyczące liczby placówek w podziale na typ i instytucje prowadzące, liczby miejsc i liczby osób korzystających z placówek, wskaźnik nasycenia usługami w postaci domów pomocy społecznej, środowiskowych domów samopomocy i mieszkań chronionych.

Liczba jednostek organizacyjnych pomocy i integracji społecznej o zasięgu lokalnym i o zasięgu ponadgminnym w podziale na instytucję prowadzącą

Jednostka	INNY PODMIOT PROWADZĄCY NA ZLECENIE POWIATU - liczba jednostek	PODMIOT PROWADZĄCY - POWIAT - liczba jednostek
DOMY POMOCY SPOŁECZNEJ	1	0
MIESZKANIA TRENINGOWE ORAZ WSPOMAGANE	0	1
NOCLEGOWNIE	0	0
OGRZEWALNIE	0	0
OŚRODKI INTERWENCJI KRYZYSOWEJ OGÓŁEM	0	1
OŚRODKI WSPARCIA OGÓŁEM	2	0
PLACÓWKI SPECJALISTYCZNEGO PORADNICTWA OGÓŁEM	0	1
POWIATOWE CENTRA POMOCY RODZINIE	x	1

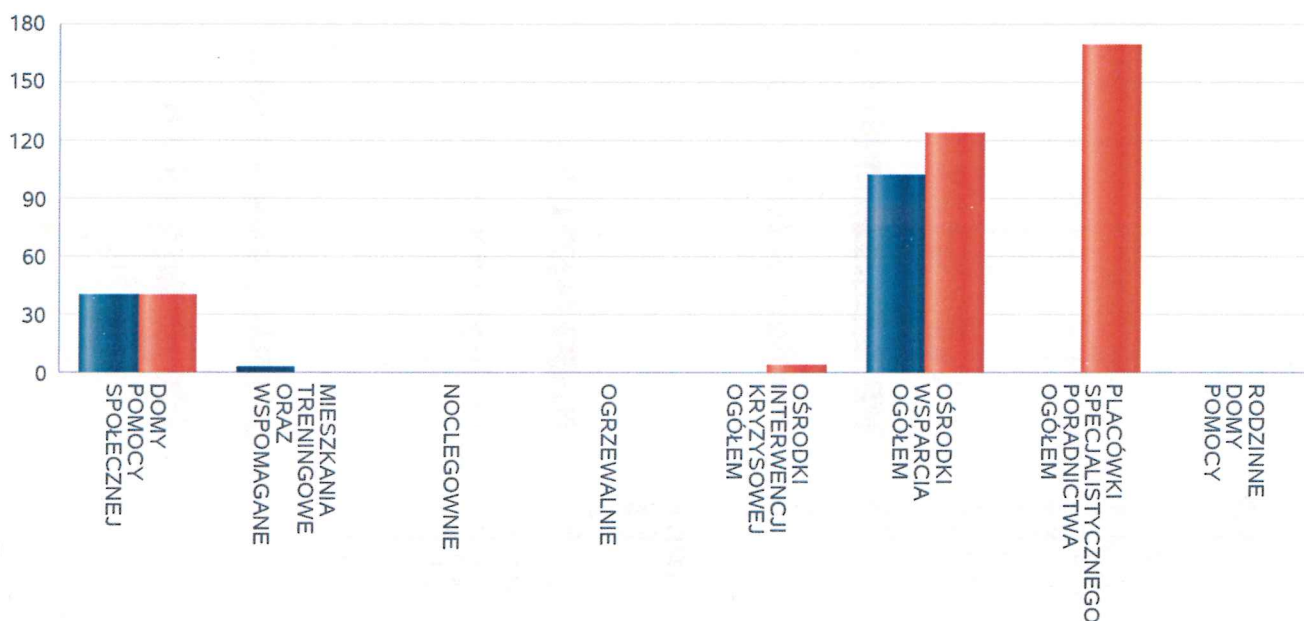
Liczba jednostek organizacyjnych pomocy i integracji społecznej



Liczba miejsc w jednostkach organizacyjnych pomocy i integracji społecznej o zasięgu lokalnym i o zasięgu ponadgminnym

Jednostka	liczba miejsc	liczba osób korzystających
DOMY POMOCY SPOŁECZNEJ	40	41
MIESZKANIA TRENINGOWE ORAZ WSPOMAGANE	3	0
NOCLEGOWNIE	0	0
OGRZEWALNIE	0	0
OŚRODKI INTERWENCJI KRYZYSOWEJ OGÓŁEM	X	5
OŚRODKI WSPARCIA OGÓŁEM	102	124
PLACÓWKI SPECJALISTYCZNEGO PORADNICTWA OGÓŁEM	X	169
RODZINNE DOMY POMOCY	0	0

Liczba miejsc w jednostkach organizacyjnych pomocy i integracji społecznej o zasięgu lokalnym i o zasięgu ponadgminnym

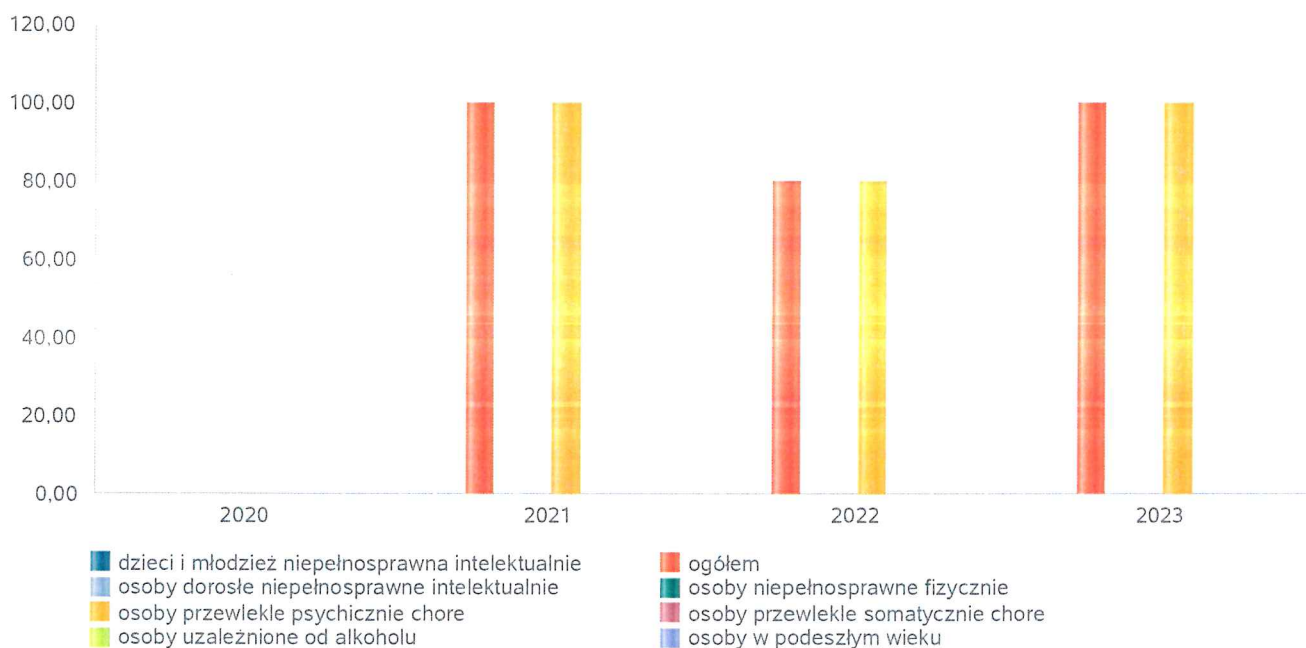


Nasycenie usługami w DPS

Wskaźnik obliczany jako stosunek liczby osób umieszczonych w DPS pomnożony przez 100 do sumy liczby osób umieszczonych w DPS i liczby oczekujących

Grupa osób	Wskaźnik nasycenia usługami w DPS-ach wyrażony w %			
	2020	2021	2022	2023
ogółem	0,00	100,00	80,00	100,00
osoby w podeszłym wieku				
osoby przewlekle somatycznie chore				
osoby przewlekle psychicznie chore	0,00	100,00	80,00	100,00
osoby dorosłe niepełnosprawne intelektualnie				
dzieci i młodzież niepełnosprawna intelektualnie				
osoby niepełnosprawne fizycznie				
osoby uzależnione od alkoholu				

Nasycenie usługami w DPS-ach



Rozmieszczenie jednostek organizacyjnych pomocy i integracji społecznej o zasięgu ponadgminnym

Powiat	Ogółem	DOMY POMOCY SPOŁ.	MIESZK. TRENIN. ORAZ WSPOM.	NOCLE - GOWNIE	OGRZE - WALNIE	OŚR. INTER - WENCJI KRYZYS. OG.	OŚRODKI WSPARCIA OGÓŁEM	PLAC. SPEC. PORAD.	POWIAT. CENTRA POM. RODZ.
Powiat bartoszycki	7	4	2	0	0	0	0	0	1
Powiat braniewski	3	1	0	0	0	0	1	0	1
Powiat działdowski	4	1	0	0	0	1	1	0	1
Powiat elbląski	4	2	0	0	0	0	1	0	1
Powiat ełcki	8	2	1	0	0	1	3	0	1
Powiat giżycki	4	1	0	0	0	0	2	0	1
Powiat gołdapski	3	0	0	0	0	1	1	0	1
Powiat iławski	5	2	0	0	0	1	1	0	1
Powiat kętrzyński	6	1	1	0	0	1	1	1	1
Powiat lidzbarski	2	0	0	0	0	0	1	0	1
Powiat mrągowski	4	2	1	0	0	0	0	0	1
Powiat nidzicki	3	1	0	0	0	0	1	0	1
Powiat nowomiejski	3	1	0	0	0	0	1	0	1
Powiat olecki	13	1	9	0	0	1	1	0	1
Powiat olsztyński	8	5	0	0	0	1	1	0	1
Powiat ostródzki	6	2	0	0	0	0	3	0	1
Powiat piski	7	1	1	0	0	1	2	1	1
Powiat szczycieński	5	1	1	0	0	1	1	0	1
Powiat węgorzewski	5	1	0	0	0	1	1	1	1

ZASOBY INSTYTUCJONALNE POMOCY I WSPARCIA

WYSZCZEGÓLNIENIE		Rok 2022	Rok oceny 2023	Prognoza 2024
OŚRODKI WSPARCIA - OGÓŁEM				
Liczba miejsc w placówkach ogółem	1	102	102	102
Liczba osób korzystających	2	117	124	124
Liczba osób oczekujących (wg stanu na 31 grudnia danego roku)	3	7	6	6
Liczba decyzji odmownych (wg stanu na 31 grudnia danego roku)	4	0	0	0
Kadra placówek - liczba osób zatrudnionych ogółem (wg stanu na 31 grudnia danego roku)	5	35	34	34
Roczny koszt prowadzenia i utrzymania placówek (w złotych)	6	2 425 687	2 790 501	2 754 489
W TYM (z wierszy 1-6, dotyczy wierszy 7-27):				
ŚRODOWISKOWE DOMY SAMOPOMOCY				
Liczba miejsc w placówkach ogółem	7	102	102	102
Liczba osób korzystających	8	117	124	124
Liczba osób umieszczonych	9	15	6	6
Liczba osób oczekujących (wg stanu na 31 grudnia danego roku)	10	7	6	6
Kadra placówek - liczba osób zatrudnionych ogółem (wg stanu na 31 grudnia danego roku)	11	35	34	34
Roczny koszt prowadzenia i utrzymania placówek (w złotych)	12	2 425 687	2 790 501	2 754 489
DZIENNE DOMY POMOCY				
Liczba miejsc w placówkach ogółem	13	0	0	0
Liczba osób korzystających	14	0	0	0
Liczba osób oczekujących (wg stanu na 31 grudnia danego roku)	15	0	0	0
Kadra placówek - liczba osób zatrudnionych ogółem (wg stanu na 31 grudnia danego roku)	16	0	0	0
Roczny koszt prowadzenia i utrzymania placówek (w złotych)	17	0	0	0
KLUBY SAMOPOMOCY				
Liczba miejsc w placówkach ogółem	18	0	0	0
Liczba osób korzystających	19	0	0	0
Liczba osób oczekujących (wg stanu na 31 grudnia danego roku)	20	0	0	0
Kadra placówek - liczba osób zatrudnionych ogółem (wg stanu na 31 grudnia danego roku)	21	0	0	0
Roczny koszt prowadzenia i utrzymania placówek (w złotych)	22	0	0	0
SCHRONISKA DLA OSÓB BEZDOMNYCH i SCHRONISKA DLA OSÓB BEZDOMNYCH Z USŁUGAMI OPIEKUŃCZYMI				
Liczba miejsc w placówkach ogółem	23	0	0	0
Liczba osób korzystających	24	0	0	0
Liczba osób skierowanych w wyniku eksmisji	25	0	0	0
Kadra placówek - liczba osób zatrudnionych ogółem (wg stanu na 31 grudnia danego roku)	26	0	0	0
Roczny koszt prowadzenia i utrzymania placówek (w złotych)	27	0	0	0
OGRZEWALNIE				

WYSZCZEGÓLNIENIE		Rok 2022	Rok oceny 2023	Prognoza 2024
Liczba miejsc w placówkach ogółem	28	0	0	0
Liczba osób korzystających	29	0	0	0
Kadra placówek - liczba osób zatrudnionych ogółem (wg stanu na 31 grudnia danego roku)	30	0	0	0
Roczny koszt prowadzenia i utrzymania placówek (w złotych)	31	0	0	0
NOCLEGOWNIE				
Liczba miejsc w placówkach ogółem	32	0	0	0
Liczba osób korzystających	33	0	0	0
Liczba osób skierowanych w wyniku eksmisji	34	0	0	0
Kadra placówek - liczba osób zatrudnionych ogółem (wg stanu na 31 grudnia danego roku)	35	0	0	0
Roczny koszt prowadzenia i utrzymania placówek (w złotych)	36	0	0	0

ZASOBY INSTYTUCJONALNE POMOCY i WSPARCIA (c.d.)

WYSZCZEGÓLNIENIE		Rok 2022	Rok oceny 2023	Prognoza 2024
DOMY POMOCY SPOŁECZNEJ				
Liczba miejsc w placówkach ogółem	1	40	40	40
Liczba miejsc usługi wsparcia krótkoterminowego	2	X	0	0
Liczba osób korzystających	3	44	41	41
Liczba osób korzystających z usługi wsparcia krótkoterminowego	4	X	0	0
Liczba osób umieszczonych	5	4	1	1
Liczba osób oczekujących (wg stanu na 31 grudnia danego roku)	6	1	3	3
Liczba decyzji odmownych (wg stanu na 31 grudnia danego roku)	7	0	0	0
Kadra placówek - liczba osób zatrudnionych ogółem (wg stanu na 31 grudnia danego roku)	8	33	37	37
Roczny koszt prowadzenia i utrzymania placówek (w złotych)	9	2 369 828	2 704 100	2 839 269
MIESZKANIA TRENINGOWE ORAZ WSPOMAGANE OGÓŁEM				
Liczba miejsc w placówkach ogółem	10	0	0	0
Liczba osób korzystających	11	0	0	0
Liczba osób umieszczonych	12	0	0	0
Liczba osób oczekujących (wg stanu na 31 grudnia danego roku)	13	0	0	0
Kadra placówek - liczba osób zatrudnionych ogółem (wg stanu na 31 grudnia danego roku)	14	0	0	0
Roczny koszt prowadzenia i utrzymania placówek (w złotych)	15	8 292	9 087	10 630
OŚRODKI INTERWENCJI KRYZYSOWEJ OGÓŁEM (powiatowe)				
Liczba miejsc w placówkach ogółem	16	3	3	3
Liczba osób korzystających	17	11	5	5
PLACÓWKI SPECJALISTYCZNEGO PORADNICTWA (powiatowe)				
Liczba osób korzystających	18	165	169	169

WYSZCZEGÓLNIENIE		Rok 2022	Rok oceny 2023	Prognoza 2024
Kadra placówek - liczba osób zatrudnionych ogółem (wg stanu na 31 grudnia danego roku)	19	3	3	3
Roczny koszt prowadzenia i utrzymania placówek (w złotych)	20	21 680	37 922	41 000
PLACÓWKI WSPARCIA DZIENNEGO				
Liczba miejsc w placówkach ogółem	21	15	15	15
Liczba osób korzystających	22	15	15	15
Kadra placówek - liczba osób zatrudnionych ogółem (wg stanu na 31 grudnia danego roku)	23	1	1	1
Roczny koszt prowadzenia i utrzymania placówek (w złotych)	24	3 984	5 755	5 755
PLACÓWKI OPIEKUNICZO-WYCHOWAWCZE OGÓLEM				
Liczba miejsc w placówkach ogółem	25	0	0	0
Liczba osób korzystających	26	0	0	0
Kadra placówek - liczba osób zatrudnionych ogółem (wg stanu na 31 grudnia danego roku)	27	0	0	0
Roczny koszt prowadzenia i utrzymania placówek (w złotych)	28	0	1 601 411	1 601 411
W tym: PLACÓWKI TYPU RODZINNEGO				
Liczba miejsc w placówkach ogółem	29	0	0	0
Liczba osób korzystających	30	0	0	0
Kadra placówek - liczba osób zatrudnionych ogółem (wg stanu na 31 grudnia danego roku)	31	0	0	0
Roczny koszt prowadzenia i utrzymania placówek (w złotych)	32	0	23 369	23 369
CENTRUM INTEGRACJI SPOŁECZNEJ				
Liczba uczestników zajęć	33	0	0	0
KLUB INTEGRACJI SPOŁECZNEJ				
Liczba uczestników zajęć	34	X	X	X
WARSZTAT TERAPII ZAJĘCIOWEJ				
Liczba uczestników zajęć	35	35	35	35
Kadra placówek - liczba osób zatrudnionych ogółem (wg stanu na 31 grudnia danego roku)	36	11	15	15
Roczny koszt prowadzenia i utrzymania placówek (w złotych)	37	1 007 067	1 147 067	1 147 067
ZAKŁAD AKTYWNOŚCI ZAWODOWEJ				
Liczba uczestników zajęć	38	0	0	0

INNE INSTYTUCJE POMOCY I WSPARCIA

Rodzaj instytucji	Wyszczególnienie		Rok 2022	Rok oceny 2023	Prognoza 2024
Spółdzielnie socjalne dla których JST jest założycielem lub członkiem	Liczba spółdzielni socjalnych	1	0	0	0
	Liczba osób zatrudnionych w spółdzielniach socjalnych (ogółem wg stanu na 31 grudnia danego roku)	2	0	0	0
	W tym, z wiersza powyżej, liczba osób, o których mowa w art. 4 ust. 1 ustawy o spółdzielniach socjalnych, zatrudnionych w spółdzielniach socjalnych	3	0	0	0

Rodzaj instytucji	Wyszczególnienie	Rok 2022	Rok oceny 2023	Prognoza 2024
	(wg stanu na 31 grudnia danego roku)			
Liczba organizacji pozarządowych w obszarze włączenia społecznego działających na terenie JST	4	0	0	0

6. Kadra jednostki organizacyjnej pomocy społecznej

W roku oceny, kadra Powiatowego Centrum Pomocy Rodzinie liczyła 16 osób w tym:

- kadra kierownicza 2 osoby,
- pracownik socjalny 1 osoba,
- pozostali pracownicy 13 osób.

Wśród pracowników PCPR w Pisz 2 osoby posiadają specjalizację z organizacji pomocy społecznej.

Na umowę zlecenie PCPR w Pisz zatrudniało 14 osób, w tym między innymi: psycholog, prawnik, mediator rodzinny, informatyk, doradca do spraw osób niepełnosprawnych specjalista do spraw BHP.

Ponadto pośród zatrudnionych osób na umowę o pracę w Powiatowym Centrum Pomocy Rodzinie w Pisz

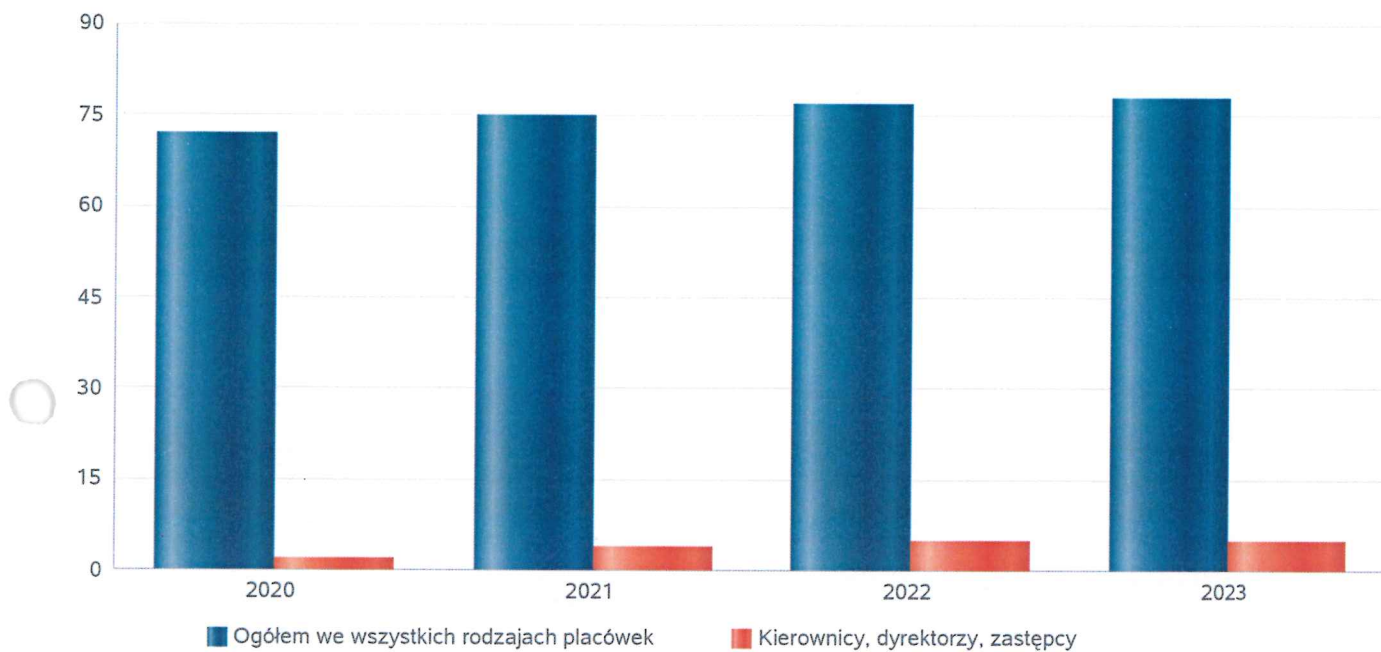
- 13 pracowników posiadających wykształcenie wyższe,
- 3 osoby posiadające wykształcenie średnie.

W 2023 r. zawarto 2 umowy zlecenia o pełnienie funkcji rodziny zastępczej zawodowej.

Kadra jednostek organizacyjnych pomocy społecznej - osoby zatrudnione


Zatrudnieni	Liczba osób			
	2020	2021	2022	2023
Ogółem we wszystkich rodzajach placówek	72	75	77	78
Kierownicy, dyrektorzy, zastępcy	2	4	5	5

Kadra jednostek organizacyjnych pomocy społecznej - osoby zatrudnione



Kadra jednostek organizacyjnych pomocy społecznej

Rok	Wskaźnik
2019	0,00%
2020	0,00%
2021	0,00%
2022	0,00%
2023	0,00%



6.1. Zatrudnienie pomocnicze w jednostce organizacyjnej pomocy społecznej

Zatrudnienie pomocnicze w jednostce organizacyjnej pomocy społecznej w roku oceny kształtowało się na następującym poziomie:

W 2023 r. Powiatowe Centrum Pomocy Rodzinie w Pieszku zawarło **umowy wolontariatu z 9 osobami** .

W roku oceny Powiatowe Centrum Pomocy Rodzinie w Pieszku nie zatrudniało osób w ramach zatrudnienia subsydiowanego (roboty publiczne, prace interwencyjne).

6.2. Zespoły pracy socjalnej i integracji społecznej w jednostce pomocy społecznej

7. Środki finansowe na wydatki w pomocy społecznej i innych obszarach polityki społecznej w budżecie jednostki samorządu terytorialnego

W powiecie Piskim środki finansowe wydatkowane na zadania z zakresu polityki społecznej wyniosły w 2023 roku **8.060.664 zł**.

Poziom wydatków w stosunku do roku poprzedniego wzrósł o 968.735 zł. (co stanowi 13,66 %).

W dziale 855 – Rodzina

wydatkowano **3.187.855 zł** . co stanowi 39,55 % ogólnych wydatków w zakresie polityki społecznej.

W dziale 852 - Pomoc społeczna

wydatkowano **4.660.871.zł** . co stanowi 57,82 % ogólnych wydatków w zakresie polityki społecznej.

W dziale 851 - Ochrona zdrowia

wydatkowano 0 zł. co stanowi 0 % ogólnych wydatków w zakresie polityki społecznej.

W dziale 854 - Edukacja i opieka wychowawcza

wydatkowano **93.650 zł** . co stanowi 1,16 % ogólnych wydatków w zakresie polityki społecznej.


Najwięcej środków wydano na następujące pozycje budżetowe (trzy największe pozycje).

1. Dział 85203 - Ośrodki wsparcia - 2.790.042 zł.

2. Dział 85510 - Działalność placówek opiekuńczo wychowawczych - 1.638.501 zł


2. Dział 85508 - Rodziny zastępcze - 1.549.354 zł.

WYDATKI W OBSZARACH POLITYKI SPOŁECZNEJ W JEDNOSTKACH SAMORZĄDU TERYTORIALNEGO



- 852 - POMOC SPOŁECZNA
- 855 - RODZINA
- 853 - POZOSTAŁE ZADANIA W ZAKRESIE POLITYKI SPOŁECZNEJ
- 854 - EDUKACYJNA OPIEKA WYCHOWAWCZA
- 851 - OCHRONA ZDROWIA

WYDATKI W OBSZARACH POLITYKI SPOŁECZNEJ W OPS / PCPR



- 855 - RODZINA
- 852 - POMOC SPOŁECZNA
- 851 - OCHRONA ZDROWIA
- 853 - POZOSTAŁE ZADANIA W ZAKRESIE POLITYKI SPOŁECZNEJ
- 854 - EDUKACYJNA OPIEKA WYCHOWAWCZA

**ŚRODKI FINANSOWE NA WYDATKI W POMOCY SPOŁECZNEJ I INNYCH OBSZARACH POLITYKI SPOŁECZNEJ W BUDŻECIE JEDNOSTKI SAMORZĄDU TERYTORIALNEGO
ZADANIA WŁASNE I ZADANIA ZLECONE - w złotych**

WYSZCZEGÓLNIENIE		Rok 2022	Rok oceny 2023	Prognoza 2024
OGÓŁEM				
OGÓŁEM (działy)	1	7 091 929	8 060 664	7 469 124
W tym: w budżecie OPS/PCPR	2	2 036 746	2 306 843	2 713 622
851 - OCHRONA ZDROWIA				
85153 - Przeciwdziałanie narkomanii	3	0	0	0
w tym: w budżecie OPS / PCPR	4	0	0	0
85154 - Przeciwdziałanie alkoholizmowi	5	0	0	0
w tym: w budżecie OPS / PCPR	6	0	0	0
852 - POMOC SPOŁECZNA				
85202 - Domy pomocy społecznej	7	78 366	285 500	88 788
w tym: w budżecie OPS / PCPR	8	0	0	0
85203 - Ośrodki Wsparcia	9	2 425 687	2 790 042	2 763 942
w tym: w budżecie OPS / PCPR	10	0	0	0
85205 - Zadania w zakresie przeciwdziałania przemocy w rodzinie	11	28 658	4 656	5 400
w tym: w budżecie OPS / PCPR	12	28 658	4 656	5 400
85213 - Składki na ubezpieczenie zdrowotne opłacane za osoby pobierające niektóre świadczenia z pomocy społecznej oraz za osoby uczestniczące w zajęciach w centrum integracji społecznej	13	0	0	0
w tym: w budżecie OPS / PCPR	14	0	0	0
85214 - Zasiłki okresowe, celowe i pomoc w naturze oraz składki na ubezpieczenia emerytalne i rentowe	15	0	0	0
w tym: w budżecie OPS	16	0	0	0
85215 - Dodatki mieszkaniowe	17	0	0	0
w tym: w budżecie OPS	18	0	0	0
85216 - Zasiłki stałe	19	0	0	0
w tym: w budżecie OPS	20	0	0	0
85218 - Powiatowe Centra Pomocy Rodzinie	21	660 092	769 936	861 846
w tym: w budżecie PCPR	22	660 092	769 936	861 846
85219 - Ośrodki Pomocy Społecznej	23	X	X	X
w tym: w budżecie OPS	24	X	X	X
85220 - Jednostki specjalistycznego poradnictwa, mieszkania chronione i ośrodki interwencji kryzysowej	25	96 319	133 473	160 374
w tym: w budżecie OPS / PCPR	26	96 319	133 473	160 374
85228 - Usługi opiekuńcze i specjalistyczne usługi opiekuńcze	27	0	0	0
w tym: w budżecie OPS / PCPR	28	0	0	0
85230 - Pomoc w zakresie dożywiania	29	0	0	0
w tym: w budżecie OPS	30	0	0	0
85231 - Pomoc dla cudzoziemców	31	578 380	672 177	0
w tym: w budżecie OPS / PCPR	32	0	0	0
W tym (z wiersza 31): Wydatki na pomoc dla cudzoziemców w celu integracji ze środowiskiem (cudzoziemcy, którzy uzyskali status uchodźcy lub ochronę uzupełniającą)	33	0	0	0
w tym: w budżecie OPS / PCPR	34	0	0	0
85232 - Centra Integracji Społecznej	35	0	0	0

WYSZCZEGÓLNIENIE		Rok 2022	Rok oceny 2023	Prognoza 2024
w tym: w budżecie OPS / PCPR	36	0	0	0
85278 - Usuwanie skutków klęsk żywiołowych	37	0	0	0
w tym: w budżecie OPS / PCPR	38	0	0	0
85295 - Pozostała działalność	39	37 964	5 087	8 785
w tym: w budżecie OPS / PCPR	40	4 353	5 087	8 785
853 - POZOSTAŁE ZADANIA W ZAKRESIE POLITYKI SPOŁECZNEJ				
85311 - Rehabilitacja zawodowa i społeczna osób niepełnosprawnych	41	100 707	118 288	125 185
w tym: w budżecie OPS / PCPR	42	0	0	0
85321 - Zespoły orzekania o niepełnosprawności	43	0	0	0
w tym: w budżecie dyspozycji OPS / PCPR	44	0	0	0
85324 - Państwowy Fundusz Rehabilitacji Osób Niepełnosprawnych	45	0	0	0
w tym: w budżecie OPS / PCPR	46	0	0	0
85395 - Pozostała działalność w zakresie polityki społecznej	47	0	0	0
w tym: w budżecie OPS / PCPR	48	0	0	0
854 - EDUKACYJNA OPIEKA WYCHOWAWCZA				
85415 - Pomoc materialna dla uczniów o charakterze socjalnym	49	0	0	0
w tym: w budżecie OPS / PCPR	50	0	0	0
85416 - Pomoc materialna dla uczniów o charakterze motywacyjnym	51	80 080	93 650	117 330
w tym: w budżecie OPS / PCPR	52	0	0	0
855 - RODZINA				
85501 - Świadczenie wychowawcze	53	0	0	0
w tym: w budżecie OPS / PCPR	54	0	0	0
85502 - Świadczenia rodzinne, świadczenie z funduszu alimentacyjnego oraz składki na ubezpieczenia emerytalne i rentowe z ubezpieczenia społecznego	55	0	0	0
w tym: w budżecie OPS / PCPR	56	0	0	0
85504 - Wspieranie rodziny	57	0	0	0
w tym: w budżecie OPS / PCPR	58	0	0	0
85516 - Tworzenie i funkcjonowanie żłobków	59	0	0	0
w tym: w budżecie OPS / PCPR	60	0	0	0
85516 - Tworzenie i funkcjonowanie klubów dziecięcych	61	0	0	0
w tym: w budżecie OPS / PCPR	62	0	0	0
85516 - Dzienni opiekunowie	63	0	0	0
w tym: w budżecie OPS / PCPR	64	0	0	0
85508 - Rodziny zastępcze	65	1 449 938	1 549 354	1 838 818
w tym: w budżecie OPS / PCPR	66	1 232 484	1 343 087	1 605 838
85510 - Działalność placówek opiekuńczo-wychowawczych	67	1 555 738	1 638 501	1 498 656
w tym: w budżecie OPS / PCPR	68	14 840	50 604	71 379
85513 - Składki na ubezpieczenie zdrowotne opłacane za osoby pobierające niektóre świadczenia rodzinne, zgodnie z przepisami ustawy o świadczeniach rodzinnych oraz za osoby pobierające zasiłki dla opiekunów, zgodnie z przepisami ustawy z dnia 4	69	0	0	0

WYSZCZEGÓLNIENIE		Rok 2022	Rok oceny 2023	Prognoza 2024
kwietnia 2014 r. o ustaleniu i wypłacie zasiłków dla opiekunów				
w tym: w budżecie OPS / PCPR	70	0	0	0
85514 - Składki na ubezpieczenie zdrowotne opłacane za osoby przebywające na urloпах wychowawczych, za osoby zatrudnione jako nianie oraz za osoby sprawujące osobistą opiekę nad dzieckiem	71	0	0	0
w tym: w budżecie OPS / PCPR	72	0	0	0
85578 Usuwanie skutków kłesk żywiołowych	73	0	0	0
w tym: w budżecie OPS / PCPR	74	0	0	0

8. Aktywność projektowo-konkursowa jednostki organizacyjnej pomocy społecznej

W 2023 r. Powiatowe Centrum Pomocy Rodzinie w Piszcz realizowało:

Program korekcyjno-edukacyjny dla osób stosujących przemoc domową .

Podstawowym celem wszystkich działań wynikających z realizacji Programu jest powstrzymanie sprawców od stosowania przemocy. Celem zajęć jest ukierunkowanie na rozpoznawanie i zmianę zachowań oraz postaw osób stosujących przemoc domową. Program koryguje niepożądane, szkodliwe zachowanie oraz postawy.

Program rozpoczęło **9 osób** , ukończyło 8 osób. Program trwał w okresie od października do grudnia 2023 r.

Kwota dotacji 5.400 zł.

W 2023 r. Powiatowe Centrum Pomocy Rodzinie w Piszcz realizowało programy finansowane z Państwowego Funduszu Rehabilitacji Osób Niepełnosprawnych wymienionych poniżej.

Program Aktywny Samorząd

Celem głównym programu jest wyeliminowanie lub zmniejszenie barier ograniczających uczestnictwo beneficjentów programu w życiu społecznym, zawodowym i w dostępie do edukacji. Działania przewidziane w programie uzupełnią plany ujęte w powiatowych strategiach rozwiązywania problemów społecznych i programach działań na rzecz osób z niepełnosprawnością. Umożliwią samorządom aktywniejsze włączenie się w działania na rzecz osób z niepełnosprawnością.

Powiat Piski otrzymał środki na realizację programu w 2023 r. w łącznej wysokości 304.531,75 zł.

Program Samodzielność-Aktywność-Mobilność Mieszkanie dla absolwenta

Program na celu dofinansowanie dla osoby niepełnosprawnej do wynajmu mieszkania na okres poszukiwania pracy i rozpoczęcia zatrudnienia. Dofinansowanie do wynajmu mieszkania lub domu możliwe jest przez okres 60 miesięcy dla absolwentów, który w ciągu ostatnich 3 lat ukończył naukę.

Powiat Piski otrzymał środki na realizację programu w 2023 r. w łącznej wysokości 65.432,00 zł

Program Samodzielność-Aktywność-Mobilność Dostępne mieszkanie

Dopłata do zmiany mieszkania na pozbawione barier architektonicznych, znajdujące się w lokalizacji umożliwiającej samodzielne opuszczenie budynku. Program przeznaczony jest dla osób posiadających orzeczenie o niepełnosprawności w stopniu znacznym.

Powiat Piski otrzymał środki na realizację programu w 2023 r. w łącznej wysokości 50.891,00 zł.

9. Współpraca z organizacjami pozarządowymi - zadania zleczone w obszarze pomocy i wsparcia

W 2023 r. trwały umowy na realizację zadań publicznych wynikających z konkursów ogłoszonych w 2018 r., dotyczące:

- Prowadzenie na terenie Powiatu Piskiego Domu Pomocy Społecznej o zasięgu ponadgminnym dla 40 osób przewlekle psychicznie chorych. (Dom Pomocy Społecznej BETAZDA w Ukcie),
- Prowadzenie na terenie Powiatu Piskiego w latach 2019-2023 ponadgminnego ośrodka wsparcia - Środowiskowego Domu Samopomocy dla 45 osób z zaburzeniami psychicznymi. (Środowiskowy Dom Samopomocy w Ukcie),
- Prowadzenie na terenie Powiatu Piskiego w latach 2019-2023 ponadgminnego ośrodka wsparcia - Środowiskowego Domu Samopomocy dla 50 osób z zaburzeniami psychicznymi. (Powiatowy Środowiskowy Dom Samopomocy w Białej Piskiej).

Ponadto w 2023 r. ogłoszono otwarty konkurs ofert na powierzenie realizacji zadania publicznego w zakresie pomocy społecznej polegającego na prowadzenie na terenie Powiatu Piskiego w latach **2024 - 2028**:

- Domu Pomocy Społecznej o zasięgu ponadgminnym dla 40 osób przewlekle psychicznie chorych
Dom Pomocy Społecznej BETAZDA w Ukcie,
- Środowiskowego Domu Samopomocy dla 45 osób z zaburzeniami psychicznymi
Środowiskowy Dom Samopomocy w Ukcie,
- Środowiskowego Domu Samopomocy dla 57 osób z zaburzeniami psychicznymi
Powiatowy Środowiskowy Dom Samopomocy Piskiej.

10. Wnioski końcowe

Ocena zasobów pomocy społecznej odzwierciedla w głównej mierze działania realizowane przez Powiatowe Centrum Pomocy Rodzinie w Piszcu oraz jednostki współpracujące w realizacji zadań należących do kompetencji powiatu z zakresu polityki społecznej.

Ocena zasobów pomocy społecznej jest coroczną, zbiorową informacją na temat lokalnych potrzeb z zakresu pomocy społecznej w Powiecie Piskim.

Zebrane informacje są podstawą do planowania budżetu na następny rok, a także umożliwiają przedstawienie istniejących lokalnych zjawisk i problemów społecznych oraz mogą być pomocne w określeniu zapotrzebowania na usługi i świadczenia pomocy społecznej w przyszłości.

Dane liczbowe wskazują, że zarówno skala potrzeb społecznych, jak i skala możliwości ich zaspokajania utrzymuje się w zasadzie na niezmiennym poziomie z lekką tendencją zwyżkową w ostatnim roku.

Ocena zasobów Pomocy Społecznej przedstawiona w prezentowanym kształcie odzwierciedla w sposób analityczny stan obecny oraz pokazuje wyniki realizacji poszczególnych działań.

Powiat Piski jest dobrze wyposażony w instytucje pomocy społecznej. Na terenie Powiatu Piskiego funkcjonuje:

- Dom Pomocy Społecznej BETAZDA w Ukcie
- Środowiskowy Dom Samopomocy w Ukcie
- Powiatowy Środowiskowy Dom Samopomocy w Białej Piskiej
- Warsztaty Terapii Zajęciowej w Piszcu

oraz jednostki działające przy Powiatowym Centrum Pomocy Rodzinie w Piszcu:

- Ośrodek Interwencji Kryzysowej
- Mieszkanie Chronione w Piszcu
- Specjalistyczna Poradnia Rodzinna w Piszcu
- Świetlica dla dzieci i młodzieży Panda w Piszcu

Kadra pomocy społecznej posiada odpowiednie wykształcenie i doświadczenie, a także podnosi swoje kwalifikacje i doskonali swoje umiejętności. Pracownicy Powiatowego Centrum Pomocy Rodzinie w Piszcu podejmują szereg dodatkowych działań na rzecz wsparcia rodziny w tym przeciwdziałania przemocy domowej.

Złożoność, różnorodność potrzeb społecznych ukazanych w zebranych materiale dotyczy między innymi kwestii problemów związanych z dużą liczbą dzieci umieszczanych w pieczy

zastępczej w wyniku bezradności rodziców w sprawach opiekuńczo-wychowawczych oraz problemów związanych z niepełnosprawnością.

Analizując ocenę zasobów pomocy społecznej za 2023 rok dla dalszej prawidłowej realizacji zadań dla Powiatu Piskiego w zakresie rozwoju zadań z zakresu pomocy społecznej, wsparcia rodziny

i rehabilitacji osób niepełnosprawnych, należy:

1. Kontynuować prowadzenie ciągłego naboru kandydatów do pełnienia funkcji rodziny zastępczej w celu tworzenia kolejnych form rodzinnej pieczy zastępczej, tj. Rodzinnych Domów Dziecka i Rodzin Zastępczych Zawodowych.
2. Kontynuować rozwijanie specjalistycznego poradnictwa dla osób sprawujących rodzinną pieczę zastępczą oraz dzieci umieszczonych w pieczy zastępczej oraz mieszkańców Powiatu Piskiego, osób z niepełnosprawnością i osób zagrożonych przemocą.
3. Ze względu na rosnącą tendencję zadań przekazywanych samorządom powiatowym należy zwiększyć zatrudnienie kadry.